



ΕΛΛΗΝΙΚΗ ΔΗΜΟΚΡΑΤΙΑ  
ΥΠΟΥΡΓΕΙΟ ΟΙΚΟΝΟΜΙΚΩΝ

# Πορεία Εκτέλεσης Προϋπολογισμού Στοιχεία Ιανουαρίου – Σεπτεμβρίου 2010

20 Οκτωβρίου 2010

# Εκτέλεση Προϋπολογισμού

	2009	2010	Μεταβολή 9/μήνου 10/09	2009	2010		Ετήσια μεταβολή 10/09
	9/μηνο	9/μηνο		Ετήσιες πραγματοποιήσεις**	Πρόγραμμα Οικονομικής Πολιτικής	Εκτιμήσεις πραγματοποιήσεων (Προσχέδιο)	
	(1)	(2)	(3=2:1)	(4)	(5)	(6)	(7=6:4)
<b><u>Τακτικός Προϋπ/σμός</u></b>							
<b>1. Καθαρά εσοδα(α-β)</b>	<b>35.214</b>	<b>36.499</b>	<b>3,6</b>	<b>48.491</b>	<b>55.124</b>	<b>52.700</b>	<b>8,7</b>
α. Εσοδα προ επιστροφών φόρων	38.676	39.758	2,8	53.443	60.224	57.800	8,2
β. Επιστροφές φόρων	3.462	3.259	-5,9	4.952	5.100	5.100	3,0
<b>2. Δαπάνες (α+β+γ)</b>	<b>52.383</b>	<b>48.709</b>	<b>-7,0</b>	<b>71.810</b>	<b>67.873</b>	<b>66.188</b>	<b>-7,8</b>
α. Πρωτογενείς δαπάνες	41.590	36.756	-11,6	57.987	54.611	52.633	-9,2
β. Επιχορήγηση νοσηλευτικών ιδρυμάτων για εξόφληση μέρους παλαιών οφειλών τους	0	300		1.498	245	345	
γ. Τόκοι	10.793	11.652	8,0	12.325	13.017	13.209	7,2
<b><u>Π.Δ.Ε.</u></b>							
<b>3. Έσοδα</b>	<b>1.395</b>	<b>1.349</b>	<b>-3,3</b>	<b>2.041</b>	<b>3.258</b>	<b>3.015</b>	<b>47,7</b>
<b>4. Δαπάνες</b>	<b>7.805</b>	<b>5.438</b>	<b>-30,3</b>	<b>9.588</b>	<b>9.200</b>	<b>9.000</b>	<b>-6,1</b>
<b>5. Έλλειμμα ΚΠ (1-2+3-4)</b>	<b>23.579</b>	<b>16.299</b>	<b>-30,9</b>	<b>30.866</b>	<b>18.691</b>	<b>19.473</b>	<b>-36,9</b>

Πηγή: Υπουργείο Οικονομικών, Γενικό Λογιστήριο του Κράτους

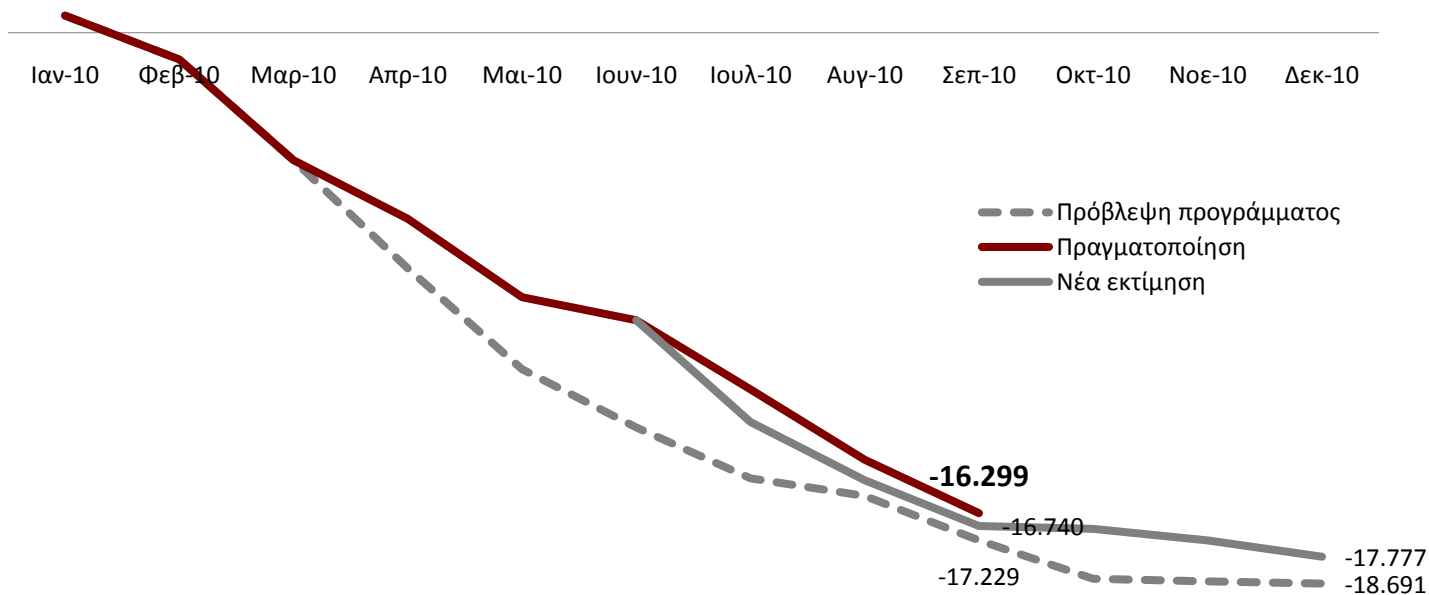
# Εκτέλεση Προϋπολογισμού Ιανουαρίου-Σεπτεμβρίου 2010

- Το έλλειμμα του κρατικού προϋπολογισμού την περίοδο Ιανουαρίου-Σεπτεμβρίου έχει μειωθεί κατά 31% σε σχέση με το 2009 έναντι στόχου μείωσης στο Πρόγραμμα το εννεάμηνο κατά 29% (39,5% στο έτος και 36,9% στο Προσχέδιο του Προϋπολογισμού)
- Το δημοσιονομικό αποτέλεσμα του εννιαμήνου του 2010 οφείλεται κυρίως στη μείωση των δαπανών, καθώς η προβλεπόμενη αύξηση των εσόδων δεν έχει επιτευχθεί ακόμη λόγω της μη πλήρους απόδοσης των πρόσθετων μέτρων που έχουν θεσπισθεί
- Τα καθαρά έσοδα του Τακτικού Προϋπολογισμού έχουν αυξηθεί κατά 3,6%
- Οι πρωτογενείς δαπάνες του Τακτικού Προϋπολογισμού έχουν μειωθεί κατά 11,6% - με καλύτερη πορεία από τους στόχους

# Έλλειμμα Κρατικού Προϋπολογισμού

Το έλλειμμα Κρατικού Προϋπολογισμού σε μηνιαία βάση κινείται καλύτερα από τους στόχους του Προγράμματος Οικονομικής Πολιτικής κατά περίπου 500 εκ. ευρώ

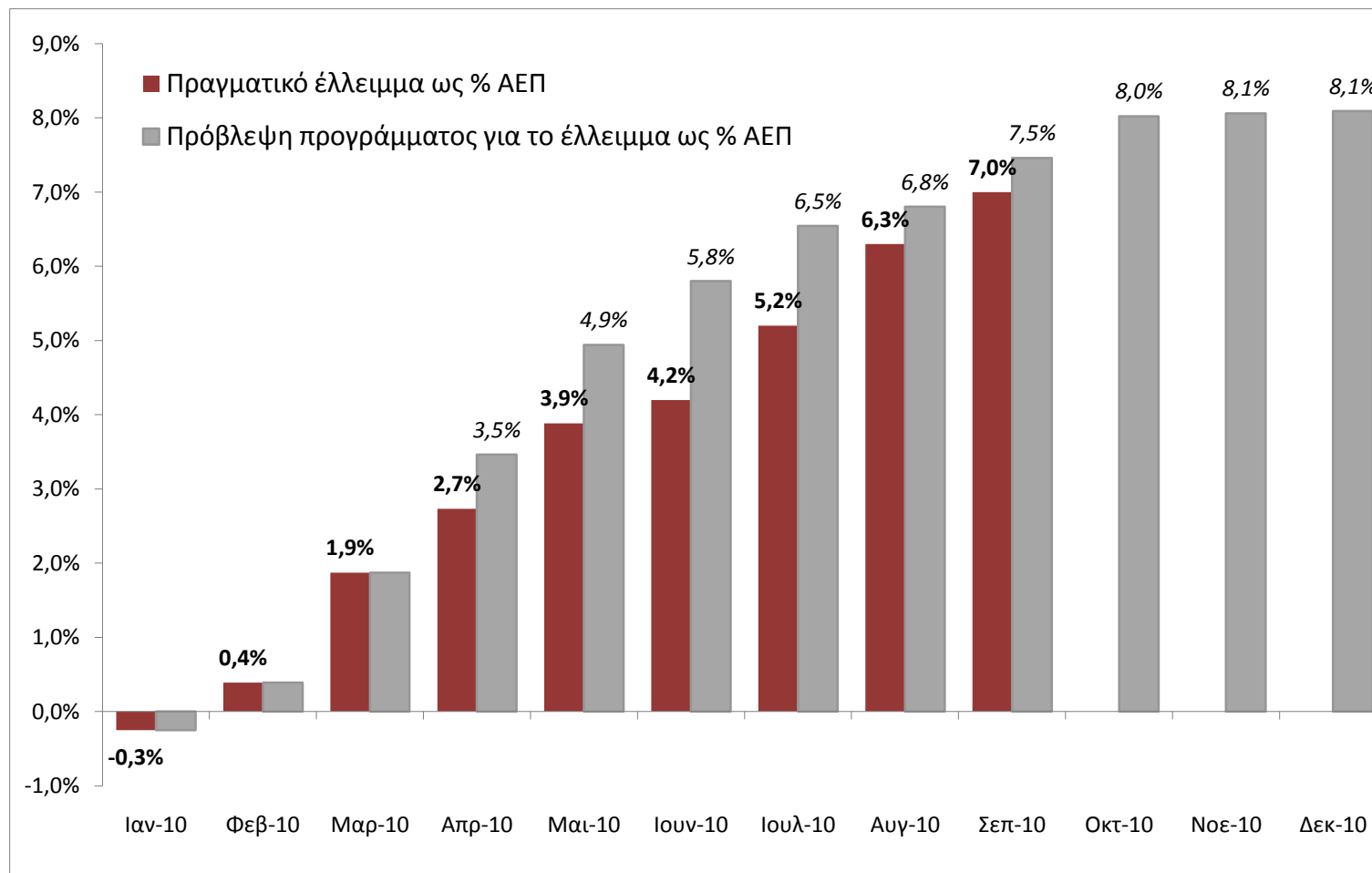
Πορεία ελλείμματος Κρατικού Προϋπολογισμού σε μηνιαία βάση (εκ. ευρώ)



Πηγή: Υπουργείο Οικονομικών, Γενικό Λογιστήριο του Κράτους

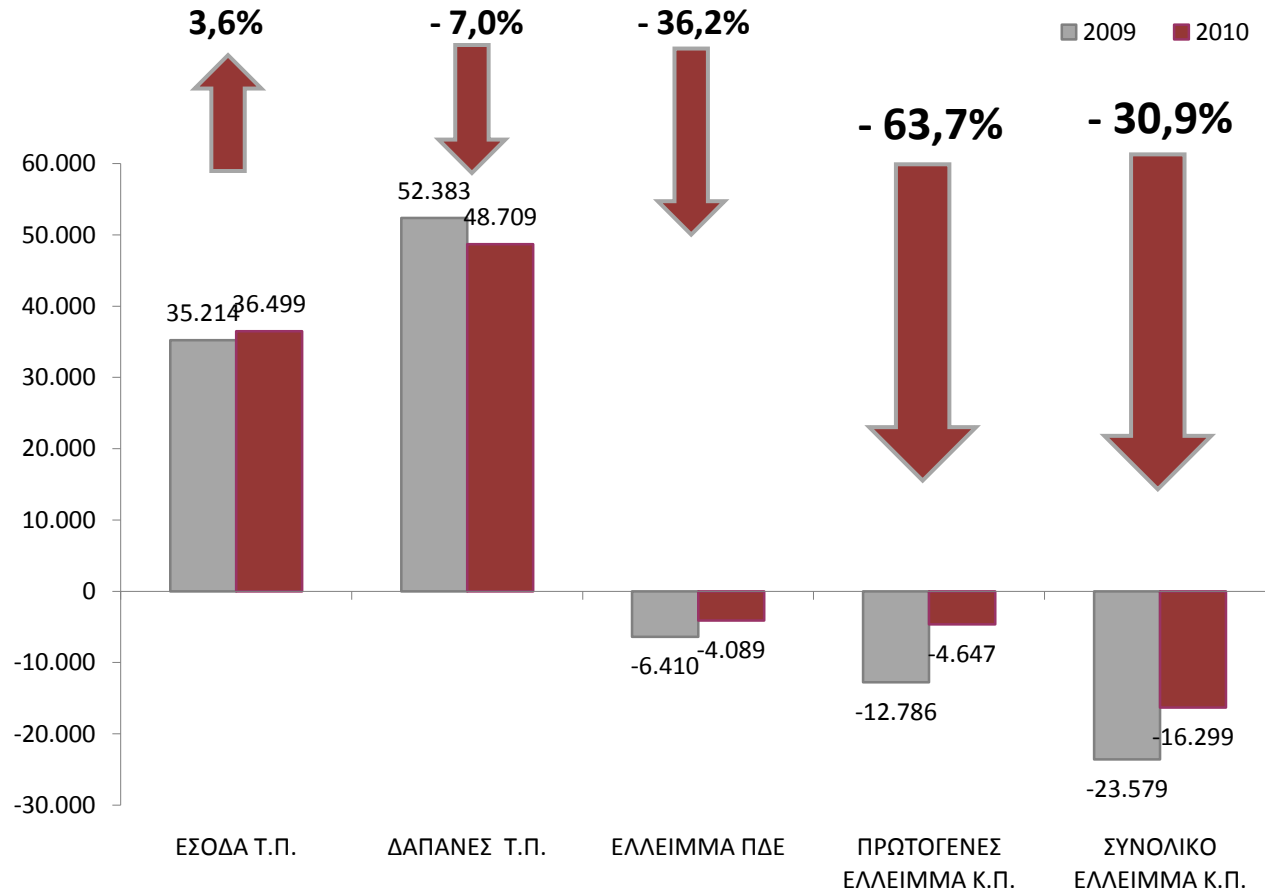
Σημείωση: Η νέα εκτίμηση έγινε στο πλαίσιο της αξιολόγησης του Προγράμματος τον Αύγουστο, με βάση την πορεία εκτέλεσης του Προϋπολογισμού το πρώτο εξάμηνο

# Το έλλειμμα του κρατικού προϋπολογισμού ως ποσοστό του ΑΕΠ κινείται εντός των στόχων του Προγράμματος



Πηγή: Υπουργείο Οικονομικών, Γενικό Λογιστήριο του Κράτους

# Σύγκριση μεγεθών κρατικού προϋπολογισμού, 2009-2010 (σε εκ. ευρώ)

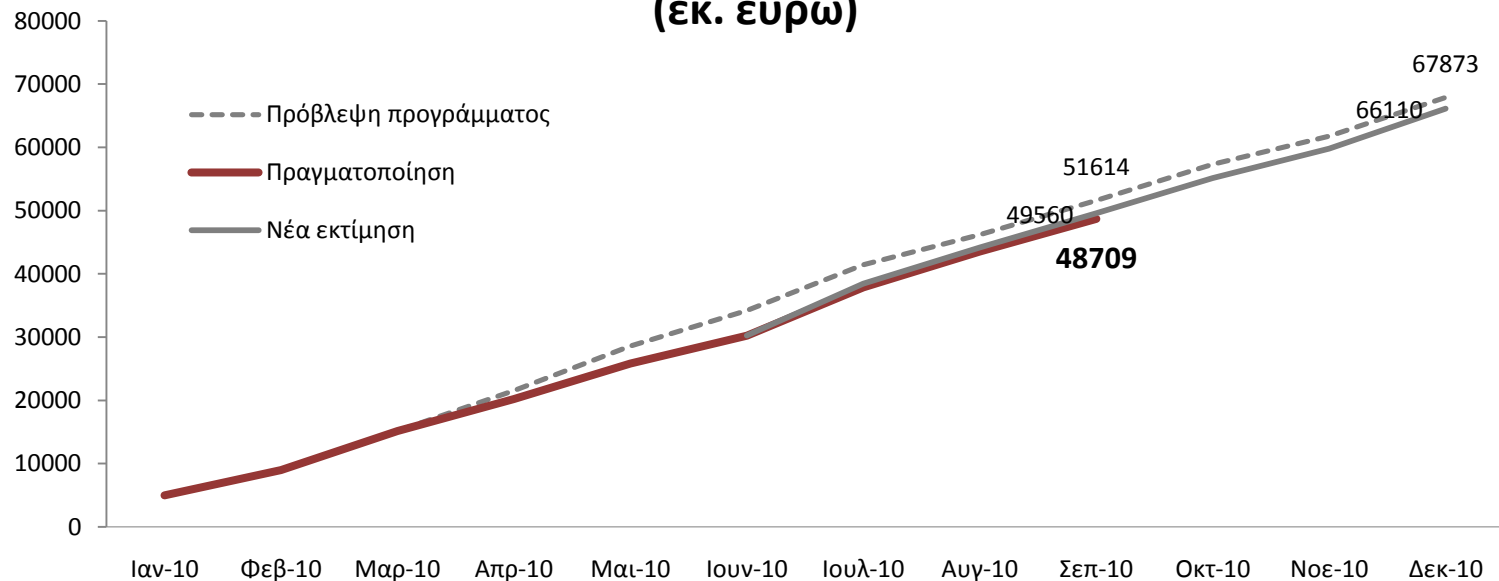


Πηγή: Υπουργείο Οικονομικών, Γενικό Λογιστήριο του Κράτους

# Δαπάνες

Οι δαπάνες του Τακτικού Προϋπολογισμού κινούνται καλύτερα από τις προβλέψεις, σημειώνοντας μείωση 7% το εννιάμηνο – περίπου 900 εκ. ευρώ καλύτερα από τις προβλέψεις του Προγράμματος (νέες εκτιμήσεις Αυγούστου) και αυτό παρά τις αυξημένες δαπάνες για τόκους την περίοδο αυτή. Ειδικά, οι πρωτογενείς δαπάνες έχουν μειωθεί κατά 11,6% έναντι ετήσιου στόχου μείωσης κατά 9,2% και οι δαπάνες τόκων είναι αυξημένες κατά 8% έναντι ετήσιας πρόβλεψης για αύξηση κατά 7,2%.

**Πορεία δαπανών Τακτικού Προϋπολογισμού  
(εκ. ευρώ)**



Πηγή: Υπουργείο Οικονομικών, Γενικό Λογιστήριο του Κράτους

Σημείωση: Η νέα εκτίμηση έγινε στο πλαίσιο της αξιολόγησης του Προγράμματος τον Αύγουστο, με βάση την πορεία εκτέλεσης του Προϋπολογισμού το πρώτο εξάμηνο

Στις περισσότερες κατηγορίες δαπανών του κρατικού προϋπολογισμού υπάρχει σημαντική εξοικονόμηση. Οι καταναλωτικές δαπάνες έχουν μειωθεί 45,2% (μετακινήσεις -32%, λειτουργικές -48,8%, προμήθειες -41,8%).



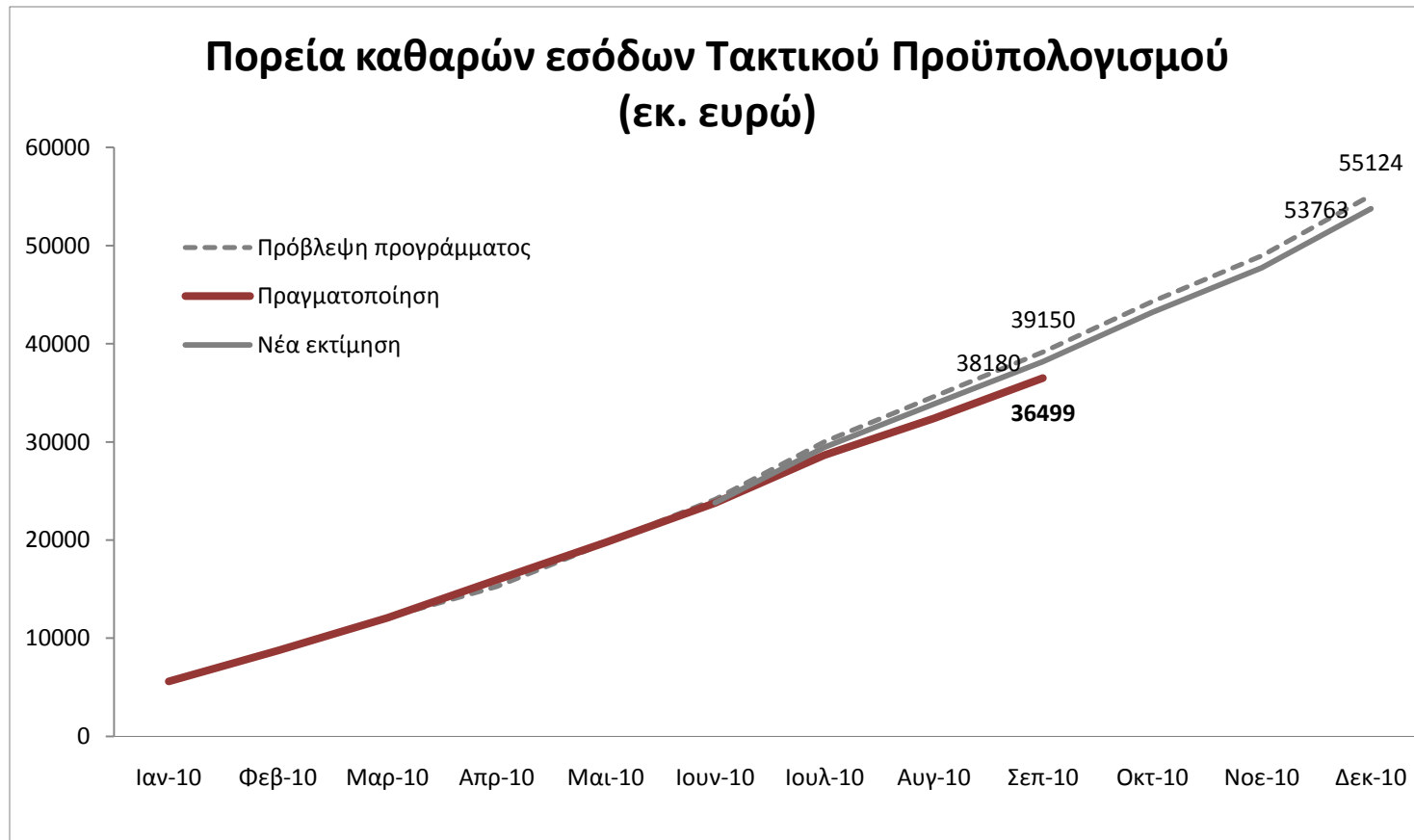
Πηγή: Υπουργείο Οικονομικών, Γενικό Λογιστήριο του Κράτους

Σημείωση: Η νέα εκτίμηση έγινε στο πλαίσιο της αξιολόγησης του Προγράμματος τον Αύγουστο, με βάση την πορεία εκτέλεσης του Προϋπολογισμού το πρώτο εξάμηνο



# Έσοδα

Τα καθαρά έσοδα του Τακτικού Προϋπολογισμού έχουν αυξηθεί κατά 3,6% - εμφανίζουν υστέρηση περίπου 1,6 δισ. ευρώ από τις προβλέψεις του Προγράμματος (νέες εκτιμήσεις του Αυγούστου)



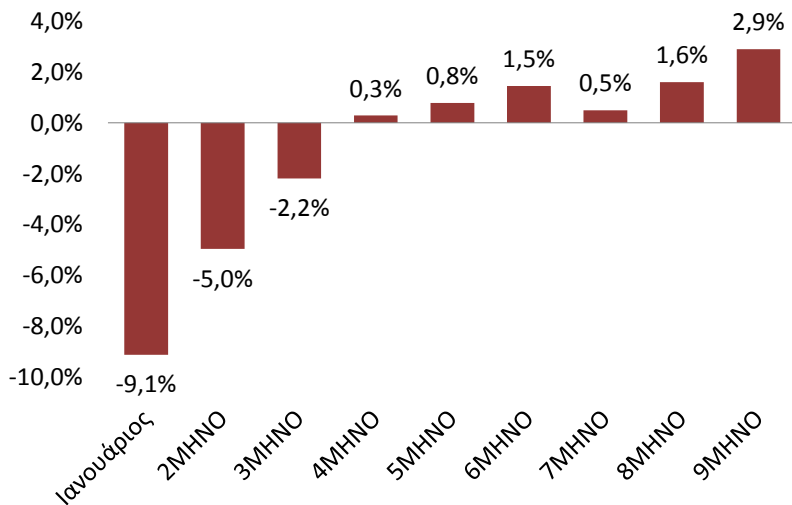
Πηγή: Υπουργείο Οικονομικών, Γενικό Λογιστήριο του Κράτους

Σημείωση: Η νέα εκτίμηση έγινε στο πλαίσιο της αξιολόγησης του Προγράμματος τον Αύγουστο, με βάση την πορεία εκτέλεσης του Προϋπολογισμού το πρώτο εξάμηνο

## Τα έσοδα ΦΠΑ παρουσιάζουν σημαντική ανάκαμψη

- Από μείωση 9,1% τον Ιανουάριο το εννιάμηνο παρουσιάζει αύξηση 2,9% - και είναι η μεγαλύτερη σωρευτική αύξηση του έτους. Η αύξηση των εσόδων ΦΠΑ τον Αύγουστο ήταν 10,8% και τον Σεπτέμβριο 16,9% σε σχέση με τους αντίστοιχους μήνες του 2009
- Τα έσοδα ΦΠΑ που έχουν παραχθεί μέσα στο έτος (εισπράξεις μετά τον Ιανουάριο) έχουν αυξηθεί κατά 5,5% σε σχέση με την αντίστοιχη περίοδο του 2009
- Τα αποτελέσματα από τις εισπράξεις του ΦΠΑ τον μήνα Σεπτέμβριο δείχνουν ότι παρά τη μείωση της κατανάλωσης και των επενδύσεων τόσο η αύξηση των συντελεστών όσο και η προσπάθεια για την αντιμετώπιση της φοροδιαφυγής έχουν αρχίσει να αποδίδουν

### Σωρευτική μεταβολή ΦΠΑ σε σχέση με το προηγούμενο έτος



Πηγή: Υπουργείο Οικονομικών, Γενική Διεύθυνση Φορολογίας

### Μεταβολή σε σχέση με τον ίδιο μήνα του προηγούμενου έτους

