



















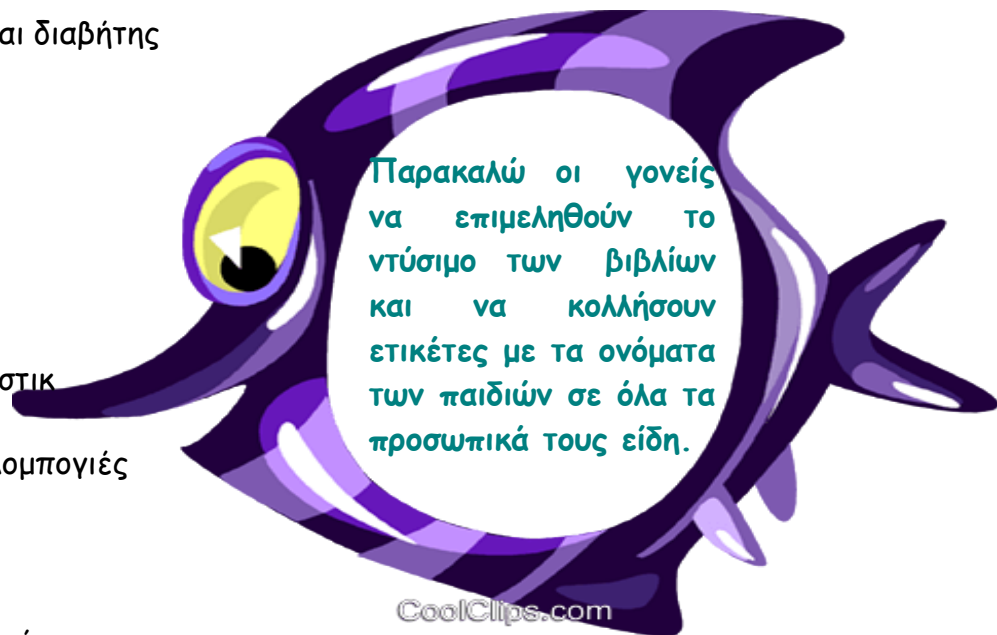
Φέτος "κολυμπάμε" πιο βαθιά και είμαστε τριτάκια!!!



Τα υλικά που θα χρειαστούμε:

-  1 μπλε τετράδιο 30φ. με κουτάκια (Μαθηματικών)
-  1 μεγάλο τετράδιο σπирάλ (Γραμματικής)
-  1 πράσινο τετράδιο 30φ. (Ορθογραφίας)
-  1 κόκκινο τετράδιο 30φ. (Αντιγραφής)
-  1 κίτρινο τετράδιο 30φ. (Παραγωγής Γραπτού Λόγου)
-  1 τετράδιο 30φ. (Επικοινωνίας και Πρόχειρο)
-  2 μολύβια, 2 γόμες, 1 ξύστρα (κατά προτίμηση βαρελάκι)
-  Σετ γεωμετρικών σχημάτων και διαβήτη
-  1 μεζούρα
-  2 φακέλους με λάστιχο
-  2 φάκελοι με κουμπάκι
-  1 ψαλίδι ασφαλείας, 2 κόλλες στικ
-  1 μπλοκ ζωγραφικής (Α4), ξυλομπογιές
-  Αντισηπτικά μαντιλάκια ή ένα
μπουκαλάκι αντισηπτικό για τα χέρια
-  1 πακέτο χαρτομάντιλα
-  Θήκη ή σακουλάκι για τις μάσκες

Αγοράζουμε μόνο ό,τι
δεν έχουμε!



Καλή σχολική χρονιά!

Ο δάσκαλος της τάξης
Αργύριος Καραλιόλιος