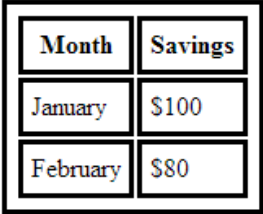
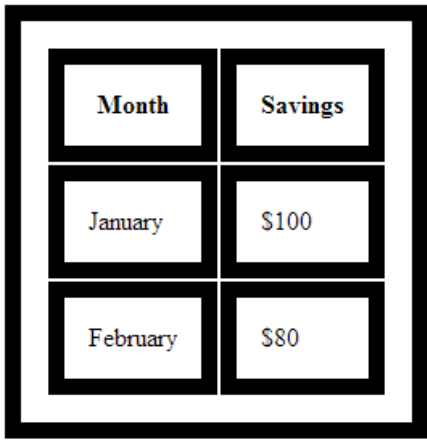


HTML Φύλλο Εργασίας 5^ο


1. Δίνεται ο παρακάτω κώδικας HTML που έχει το αποτέλεσμα στα δεξιά :

<pre><html> <head> <style> table, th, td { border: 1px solid black; padding: 5px; } </style> </head> <body> <table> <tr> <th>Month</th> <th>Savings</th> </tr> <tr> <td>January</td> <td>\$100</td> </tr> <tr> <td>February</td> <td>\$80</td> </tr> </table> </body> </html></pre>	 <p>Η ετικέτα <table>, δημιουργεί ένα πίνακα. Κάθε εσωτερική ετικέτα <tr> δημιουργεί μια γραμμή του πίνακα ενώ κάθε ετικέτα <th> ή <td> δημιουργεί ένα κελί στη γραμμή του πίνακα (η ετικέτα <th> δημιουργεί κελί-επικεφαλίδα ενώ η <td> κελί-δεδομένου).</p> <p>Η ετικέτα <style> δίνει στον πίνακα αλλά και στα κελιά του, χαρακτηριστικά για το περίγραμμα και το περιθώριο από την πλευρά της παραγράφου(παράγραφος θεωρείται το κείμενο αλλά και κάθε κελί του πίνακα).</p>
	 <p>Δείτε τι θα συμβεί αν border : 10 px και padding : 15px</p>

Γράψτε κώδικα HTML που να παράγει το παρακάτω αποτέλεσμα :

Sunday	Monday	Tuesday	Wednesday	Thursday	Friday	Saturday
500\$	400\$	300\$	200\$	100\$		
1000\$	900\$	800\$				

2. Δίνεται το παρακάτω αποτέλεσμα ενός κώδικα HTML :



Η εικόνα που περιέχει, βρέθηκε μετά από αναζήτηση στο διαδίκτυο και αποθηκεύτηκε στο φάκελο του κώδικά.

Αντλώντας πληροφορίες από την προηγούμενη άσκηση, προσπαθήστε να γράψετε στο notepad, τον κώδικα που παράγει το παραπάνω αποτέλεσμα ή κάτι κοντινό σε αυτόν. Η εικόνα που θα χρησιμοποιήσετε, μπορεί να είναι οποιαδήποτε βρείτε στο διαδίκτυο αφού την αποθηκεύσετε.

3. Μια ετικέτα HTML που δημιουργεί ένα όμορφο αποτέλεσμα είναι η ετικέτα `<marquee>..... </marquee>` η οποία δημιουργεί κυλιόμενο κείμενο στην οθόνη. Το κυλιόμενο κείμενο είναι αυτό που βρίσκεται στη θέση των Πχ για να δημιουργήσουμε το μήνυμα «Computing 2019-2020» θα γράψουμε την εντολή:

```
<marquee> Computing 2019-2020 </marquee>
```

Επιπλέον αν θέλουμε να μορφοποιήσουμε το κυλιόμενο κείμενο το βάζουμε σε μια άλλη ετικέτα την ` ` όπως πχ παρακάτω:

```
<font size="20" face="Comic Sans Ms" color="blue"> <marquee>  
Computing 2019-2020 </marquee></font>
```

Το παραπάνω δηλώνει ότι τα γράμματά μας θα έχουν μέγεθος 20, σε γραμματοσειρά Comic Sans Ms και μπλέ χρώμα.

1. Δοκιμάστε τις παραπάνω εντολές γράφοντας κατάλληλο πρόγραμμα HTML και εκτελέστε το.
2. Βάλτε το κυλιόμενο κείμενο μέσα σε κατάλληλο πίνακα (στο κέντρο της σελίδας) με περίγραμμα 1px solid black και περιθώριο 25px.