



ΕΛΛΗΝΙΚΗ ΔΗΜΟΚΡΑΤΙΑ
ΥΠΟΥΡΓΕΙΟ ΠΑΙΔΕΙΑΣ,
ΕΡΕΥΝΑΣ ΚΑΙ ΘΡΗΣΚΕΥΜΑΤΩΝ

ΓΕΝΙΚΗ ΔΙΕΥΘΥΝΣΗ ΣΠΟΥΔΩΝ
Π/ΘΜΙΑΣ & Δ/ΘΜΙΑΣ ΕΚΠ/ΣΗΣ
Δ/ΝΣΗ ΕΠΑΓΓΕΛΜΑΤΙΚΗΣ ΕΚΠ/ΣΗΣ
ΤΜΗΜΑ Α΄

Ταχ. Δ/ση: Ανδρέα Παπανδρέου 37
Τ.Κ. – Πόλη: 15180 Μαρούσι
Ιστοσελίδα: www.minedu.gov.gr
E-mail: t09tee07@minedu.gov.gr
Πληροφορίες: Ι. Καπουτσής
Φ. Μόνου
Τηλέφωνο: 210 344 32 40, 33 06
Fax: 210 344 23 65

Βαθμός Ασφαλείας:
Να διατηρηθεί μέχρι:
Βαθμός Προτεραιότητας:


Μαρούσι, 15-10-2015
Αριθ. Πρωτ. Φ3/163092/Δ4

ΠΡΟΣ:

- Δ/νσεις Δ/θμιας Εκπ/σης
- Γραφεία Σχολικών Συμβούλων
- Επαγγελματικά Λύκεια (μέσω των Δ/νσεων Δ.Ε.)
- Σιβιτανίδειος Δημόσια Σχολή Τεχνών και Επαγγελματιών
Θεσσαλονίκης 151
176 10 Καλλιθέα

ΚΟΙΝ.:

- Περιφερειακές Δ/νσεις Εκπ/σης
- Ινστιτούτο Εκπαιδευτικής Πολιτικής
Αν. Τσόχα 36, 115 21, Αθήνα


ΘΕΜΑ: Οδηγίες για τη διδασκαλία των μαθημάτων Γενικής Παιδείας των Α΄ και Β΄ τάξεων Ημερήσιου και Εσπερινού Επαγγελματικού Λυκείου για το σχολικό έτος 2015-2016

Σε συνέχεια της σχετικής εισήγησης του Ινστιτούτου Εκπαιδευτικής Πολιτικής (Ι.Ε.Π.) (Πράξη 43/2015 Δ.Σ.) σας αποστέλλουμε οδηγίες που αφορούν στη διδασκαλία των μαθημάτων Γενικής Παιδείας των Α΄ και Β΄ τάξεων των Ημερήσιων και Εσπερινών Επαγγελματικών Λυκείων. Αναλυτικότερα:

Α΄ ΤΑΞΗ ΗΜΕΡΗΣΙΟΥ ΕΠΑΓΓΕΛΜΑΤΙΚΟΥ ΛΥΚΕΙΟΥ

Ι. ΜΑΘΗΜΑΤΑ ΓΕΝΙΚΗΣ ΠΑΙΔΕΙΑΣ

ΝΕΑ ΕΛΛΗΝΙΚΗ ΓΛΩΣΣΑ

Για το μάθημα της Νέας Ελληνικής Γλώσσας της Α΄ τάξης Ημερησίου Επαγγελματικού Λυκείου ως διδακτικά εγχειρίδια θα χρησιμοποιηθούν τα βιβλία:

α) Έκφραση-Έκθεση Τεύχος Α΄ της Α΄ τάξης Γενικού Λυκείου

β) Έκφραση-Έκθεση για το Γενικό Λύκειο-Θεματικοί Κύκλοι των Α΄, Β΄, Γ΄ τάξεων Γενικού Λυκείου

γ) Γλωσσικές Ασκήσεις για το Γενικό Λύκειο

Από το βιβλίο «Έκφραση-Έκθεση, Τεύχος Α΄», της Α΄ τάξης Γενικού Λυκείου θα διδαχθούν τα εξής:

ΠΡΟΛΟΓΙΚΑ

Τα όρια της λέξης

ΓΛΩΣΣΑ ΚΑΙ ΓΛΩΣΣΙΚΕΣ ΠΟΙΚΙΛΙΕΣ

I. ΤΑ ΟΡΙΑ ΤΗΣ ΓΛΩΣΣΑΣ

1. Η απεραντοσύνη της
2. Η πολυμορφία της
3. Η παντοδυναμία της

II. ΟΙ ΠΟΙΚΙΛΙΕΣ ΤΗΣ ΓΛΩΣΣΑΣ (ΑΠΟΤΕΛΕΣΜΑΤΙΚΟΤΕΡΗ ΓΛΩΣΣΑ)

1. Γεωγραφικές γλωσσικές ποικιλίες
2. Κοινωνικές γλωσσικές ποικιλίες

III. ΟΙ ΟΠΤΙΚΕΣ ΤΗΣ ΓΛΩΣΣΑΣ

IV. Η ΔΗΜΙΟΥΡΓΙΚΟΤΗΤΑ ΤΗΣ ΓΛΩΣΣΑΣ

V. ΠΑΡΑΓΩΓΗ ΚΕΙΜΕΝΩΝ

VI. ΕΙΔΙΚΕΣ ΓΛΩΣΣΕΣ

VII. ΟΡΓΑΝΩΣΗ ΤΟΥ ΛΟΓΟΥ

VIII. ΘΕΜΑΤΑ ΓΙΑ ΣΥΖΗΤΗΣΗ ΚΑΙ ΕΚΦΡΑΣΗ-ΕΚΘΕΣΗ

Ο ΛΟΓΟΣ

I. ΠΡΟΦΟΡΙΚΟΣ ΚΑΙ ΓΡΑΠΤΟΣ ΛΟΓΟΣ

1. Επισημαίνω τα στοιχεία της ομιλίας
2. Συγκρίνω τον προφορικό με το γραπτό λόγο

Θέματα για συζήτηση και έκφραση-έκθεση σχετικά με τον προφορικό και το γραπτό λόγο

II. ΔΙΑΛΟΓΟΣ

1. Διάλογος. Η σχέση του λόγου με το σώμα, το χρόνο και το χώρο
2. Προϋποθέσεις για την επιτυχία ενός διαλόγου/μιας συνομιλίας
3. Ο λογοτεχνικός διάλογος

Θέματα για συζήτηση και έκφραση-έκθεση σχετικά με το διάλογο

Λεξιλόγιο

Θέματα για συζήτηση και έκφραση-έκθεση σχετικά με την εφηβεία

Θέματα για συζήτηση και έκφραση-έκθεση σχετικά με την αγάπη και με τον έρωτα

ΠΕΡΙΓΡΑΦΗ

I. ΓΕΝΙΚΕΣ ΠΑΡΑΤΗΡΗΣΕΙΣ

1. Μεθόδευση της περιγραφής

α. Η επιλογή και η παράθεση/οργάνωση των λεπτομερειών

β. Η ακρίβεια και η σαφήνεια στην περιγραφή

2. Η γλώσσα της περιγραφής

α. Η επιλογή των κατάλληλων λέξεων/φράσεων

β. Κυριολεκτική (δηλωτική) και μεταφορική (συνυποδηλωτική) χρήση της γλώσσας

3. Το σχόλιο και η οπτική γωνία στην περιγραφή .

II. ΔΙΑΦΟΡΑ ΘΕΜΑΤΑ / ΑΝΤΙΚΕΙΜΕΝΑ ΤΗΣ ΠΕΡΙΓΡΑΦΗΣ

1. Περιγραφή ενός χώρου / κτιρίου

2. Περιγραφή προσώπου/ατόμου

α. Τα τυπικά και τα ιδιαίτερα χαρακτηριστικά ενός προσώπου / ατόμου

β. Το σχόλιο στην περιγραφή ενός ατόμου

3. Περιγραφή ζωγραφικού πίνακα ή άλλου έργου τέχνης

4. Ειδικά θέματα

β. Περιγραφή της διαδικασίας για την κατασκευή ή τη χρήση ενός αντικειμένου

III. ΕΚΦΡΑΣΗ-ΕΚΘΕΣΗ: θέματα σχετικά με την ενδυμασία και τη μόδα

IV. ΟΡΓΑΝΩΣΗ ΤΟΥ ΛΟΓΟΥ

Ανάπτυξη μιας παραγράφου με αναλογία

ΑΦΗΓΗΣΗ

I. ΑΦΗΓΗΣΗ

1. Ορισμός της αφήγησης

2. Αφηγηματικό περιεχόμενο και αφηγηματική πράξη

7. Αφηγηματικός χρόνος

Λεξιλόγιο σχετικό με τα θέματα για συζήτηση και έκφραση/έκθεση που ακολουθούν

Θέματα για συζήτηση και έκφραση/έκθεση (Γηρατειά και νεότητα. Χθες-Σήμερα-Αύριο. Αφηγήσεις για το παρελθόν και το μέλλον)

II. ΠΕΡΙΓΡΑΦΗ ΚΑΙ ΑΦΗΓΗΣΗ

Λεξιλόγιο

Θέματα για συζήτηση και έκφραση/έκθεση. Το κωμικό και η σημασία του γέλιου

III. ΟΡΓΑΝΩΣΗ ΤΟΥ ΛΟΓΟΥ:

Συνοχή κειμένου

Συνοχή σε ένα αφηγηματικό κείμενο

ΤΟ ΧΡΟΝΟΓΡΑΦΗΜΑ

Οδηγίες Διδασκαλίας

1. ΣΚΟΠΟΣ ΚΑΙ ΣΤΟΧΟΙ ΤΟΥ ΜΑΘΗΜΑΤΟΣ

Η καλλιέργεια του γλωσσικού γραμματισμού είναι από τους κύριους σκοπούς της εκπαιδευτικής διαδικασίας και αυτό επιδιώχθηκε ήδη σε όλη τη διάρκεια της υποχρεωτικής εννιάχρονης εκπαίδευσης. Στην Α' Λυκείου με το συγκεκριμένο Π.Σ. επιδιώκεται η ενδυνάμωση του ήδη αποκτημένου *γλωσσικού γραμματισμού* σε μια κατεύθυνση περισσότερο *κοινωνιοκεντρική* και λιγότερο *γλωσσοκεντρική*. Απώτερος δηλ. σκοπός του μαθήματος είναι η αξιοποίηση των γνώσεων και των δεξιοτήτων που έχουν αποκτήσει οι μαθητές, προκειμένου να ανταποκριθούν στις συνεχώς μεταβαλλόμενες κοινωνικές συνθήκες και απαιτήσεις στις οποίες είναι απαραίτητη η χρήση της γλώσσας. Για παράδειγμα, στη φάση αυτή της εκπαίδευσης δεν ενδιαφέρει τόσο η αποκλειστική εστίαση σε γραμματικοσυντακτικά φαινόμενα (ο τρόπος, λ.χ., μετατροπής της ενεργητικής σε παθητική σύνταξη και το αντίστροφο —*γλωσσοκεντρική* κατεύθυνση του προγράμματος), όσο η σύνδεσή τους με τα κείμενα και η αξιοποίησή τους για τη βαθύτερη κατανόηση των κειμένων και του κόσμου που κατασκευάζουν (προτίμηση λ.χ. της παθητικής σύνταξης στις Μικρές Αγγελίες των εφημερίδων —*κοινωνιοκεντρική* κατεύθυνση).

Επειδή με τη διδασκαλία κάθε μαθήματος επιδιώκεται η απόκτηση γνώσεων και δεξιοτήτων που σχετίζονται με το καθαυτό γνωστικό αντικείμενο του μαθήματος, οι ειδικότεροι στόχοι του γλωσσικού μαθήματος θα μπορούσαν αρχικώς να είναι καθαρά *γλωσσικοί*. Όμως το γλωσσικό μάθημα — περισσότερο από όλα τα άλλα — σχετίζεται στενά με την κοινωνία, γι' αυτό είναι προφανές ότι μέσω αυτού καλλιεργούνται, επίσης, αξίες και στάσεις απέναντι στην κοινωνία και τον κόσμο. Επομένως, παράλληλα με τους *γλωσσικούς* επιδιώκονται και ευρύτεροι *αξιακοί* στόχοι.

Στους γλωσσικούς στόχους θα μπορούσαν μεταξύ των άλλων να ενταχθούν:

- α) η γλωσσική ποικιλότητα ως εγγενές χαρακτηριστικό όλων των γλωσσών
- β) η κειμενική ποικιλότητα ως χαρακτηριστικό των γλωσσών σε άμεση συνάρτηση με την ποικιλότητα και τη δυναμική των κοινωνικών πρακτικών και των κοινοτήτων, όπου ανήκουν και κατανοούνται τα κείμενα
- γ) η εξοικείωση με τα βασικά χαρακτηριστικά κειμενικών ειδών (όπως του δοκιμίου και της ερευνητικής εργασίας) και κειμενικών τύπων (όπως του επιχειρηματολογικού, της περιγραφής και της αφήγησης)
- δ) η κατανόηση της δομής των κειμένων ως συνδυασμού γλωσσικών επιλογών (συνοχή) με το νοηματικό επίπεδο (συνεκτικότητα)
- ε) η κατανόηση της σχέσης του καναλιού της επικοινωνίας με την ιδιαιτερότητα των κοινωνικών πρακτικών
- στ) η διάκριση μεταξύ κειμένων καθημερινού και ακαδημαϊκού (επιστημονικού) τύπου
- ζ) η απόκτηση δεξιοτήτων ψηφιακού γραμματισμού, απαραίτητων για τη χρήση τους ως εκπαιδευτικών μέσων και μέσων προσωπικής έκφρασης και επικοινωνίας.

Οι αξιακοί στόχοι που μπορούν να επιδιωχθούν είναι πολλοί και γι' αυτό δύσκολο να καταγραφούν όλοι. Πάντως, μεταξύ αυτών μπορεί να είναι:

- α) η εκτίμηση της ισοτιμίας όλων των γλωσσών και ο σεβασμός της πολιτισμικής και γλωσσικής διαφορετικότητας

- β) ο δημοκρατικός χειρισμός του λόγου με σεβασμό προς τις απόψεις των άλλων
- γ) η διά του λόγου αντίσταση σε κάθε μορφή εξουσιαστικού αυθαίρετου λόγου
- δ) ο σεβασμός στο περιβάλλον και την αειφορία
- ε) η αντίληψη του τρόπου με τον οποίο δομούνται μέσω του λόγου διαφορετικές οπτικές για τον κόσμο
- στ) η κατανόηση της αλλαγής που έχει επέλθει στον κόσμο με τη συρρίκνωση των αποστάσεων και τη συνεχή κίνηση ανθρώπων, κεφαλαίων, εικόνων και κειμένων.

2. ΜΕΘΟΔΟΛΟΓΙΚΕΣ ΟΔΗΓΙΕΣ

Βασική μεθοδολογική οδηγία είναι η υιοθέτηση οποιασδήποτε πρακτικής που θα οδηγούσε στην ανάπτυξη της δημιουργικότητας των μαθητών με την ενίσχυση της συνεργασίας μεταξύ τους και με τον διδάσκοντα στον ρόλο του βοηθού και συνεργάτη με στόχο την κατάκτηση των επιδιωκόμενων από το Π.Σ. γραμματισμών και δεξιοτήτων. Είναι φυσικό να ανακύπτουν συγκεκριμένες μεθοδολογικές απορίες, μερικές από τις οποίες επιχειρείται να απαντηθούν στη συνέχεια.

Για τον λόγο αυτό καταγράφονται σε μορφή ερώτησης – απάντησης τα κυριότερα ερωτήματα που έχουν τεθεί ως τώρα από τους εκπαιδευτικούς.

α. Τι αναμένεται από μένα τον εκπαιδευτικό να κάνω με λίγα λόγια;

- Δημιουργική χρήση όλων των πιθανών μαθησιακών πόρων — επομένως και του βιβλίου, αλλά όχι μόνο. Καλό είναι να προτιμώνται γλωσσικοί / σημειωτικοί πόροι και θέματα με τα οποία έχουν εξοικείωση οι μαθητές και μπορούν για τον λόγο αυτό να γίνουν ευκολότερα αντικείμενο διαπραγμάτευσης στην τάξη. Το μάθημα όμως δε θα μένει εκεί, αλλά θα πρέπει να εξοικειώνει σταδιακά τα παιδιά με περισσότερο ακαδημαϊκές μορφές λόγου. Προτείνεται έτσι μια σταδιακή μετάβαση από το οικείο στο λιγότερο οικείο και από τον καθημερινό στον σχολικό και επιστημονικό λόγο.
- Μεγάλη ελευθερία κινήσεων με βάση τους στόχους του Π.Σ. και τις ιδιαιτερότητες της κάθε σχολικής τάξης. Στο πλαίσιο αυτό δεν παίζει ρόλο «η ύλη» και κάποια συγκεκριμένη σειρά στη διδασκαλία, όσο η εμπλοκή των παιδιών στο να χρησιμοποιούν τη γλώσσα και να τη συνδέουν με τον σύνθετο κοινωνικό μας κόσμο. Με την έννοια αυτή οι μαθησιακοί πόροι που θα χρησιμοποιήσει κάθε διδάσκων μπορεί να είναι απολύτως δική του επιλογή και να προέρχονται είτε από τα διδακτικά εγχειρίδια τα οποία έχουν στη διάθεσή τους οι μαθητές είτε από άλλες πηγές έντυπου και ψηφιακού υλικού, συμπεριλαμβανομένου και του υλικού που υπάρχει στα σχολικά εγχειρίδια άλλων μαθημάτων της ίδιας ή και άλλων τάξεων. Σε κάθε περίπτωση οι πόροι αυτοί, όπως και τα εγχειρίδια, δεν προσεγγίζονται από την οπτική της *ύλης* που πρέπει να διεκπεραιωθεί πιστά, αλλά προτείνονται ως *πηγές* που μπορούν να αξιοποιηθούν ανάλογα με το πόσο εξυπηρετούν το εκάστοτε διδακτικό σχέδιο, το οποίο έχει και τη μεγαλύτερη βαρύτητα. Με τον τρόπο αυτό κάθε εκπαιδευτικός έχει τη δυνατότητα να κάνει τις επιλογές του στον οριζόντιο και τον κάθετο άξονα των τεσσάρων ενοτήτων του Π.Σ. και να δομήσει σε συνεργασία με τον μαθητή το δικό του πρόγραμμα.

- Σύνδεση της γλώσσας με τον κόσμο. Οι γνώσεις για τη γλώσσα προσφέρονται με τέτοιο τρόπο, ώστε να εξυπηρετείται η κατανόηση και η κριτική ανάγνωση των κειμένων, επομένως και του κόσμου. Μια, π.χ., από τις πλευρές του κόσμου στις οποίες πρέπει να δίνεται έμφαση είναι η ανάδειξη της ελληνικής κοινωνικής και πολιτισμικής ιδιαιτερότητας, με παράλληλη έμφαση στην κατανόηση της πολυπολιτισμικότητας και του διαφορετικού, καθώς και στην ανάδειξη του τοπικού, αλλά με ιδιαίτερη έμφαση στην εξωστρέφεια σε έναν διεθνοποιημένο κόσμο. Παράλληλα, θα πρέπει να δίνεται ιδιαίτερη βαρύτητα στο να παρουσιάζονται και να αποκωδικοποιούνται οι ποικίλες οπτικές για τον κόσμο που ενυπάρχουν στα κείμενα.
- Δημιουργία των προϋποθέσεων μάθησης: αυτό μπορεί να επιτευχθεί με το είδος του σχεδίου εργασίας που κάθε φορά επιλέγεται, με την επένδυση στις προϋπάρχουσες γνώσεις και το πολιτισμικό υπόβαθρο των παιδιών, με την ενθάρρυνση για παραγωγή λόγου μέσα σε άνετα χωροχρονικά πλαίσια και τον συνδυασμό της διδασκαλία ενώπιον όλης της τάξης (μετωπική διδασκαλία) με εναλλακτικές μορφές διδασκαλίας (π.χ. ομαδική). Όλα αυτά, ασφαλώς, πρέπει να γίνονται βάσει ενός *διδακτικού σχεδίου* με τα χαρακτηριστικά του *σχεδίου εργασίας* (project), στο πλαίσιο του οποίου δίνονται ρόλοι και προβλήματα προς διερεύνηση / επίλυση στα παιδιά. Στην προσπάθεια αυτή διεκπεραίωσης των ρόλων τους και επίλυσης των προβλημάτων οι μαθητές έχουν την ευκαιρία να εστιάσουν στην αναζήτηση και ανάγνωση κειμένων και γενικότερα στην πρόσληψη και παραγωγή προφορικού, γραπτού και πολυτροπικού λόγου.

β. Σε κάποιες θεματικές ενότητες υπάρχουν οι ίδιες σελίδες των σχολικών εγχειριδίων. Θα τις διδάξουμε δύο φορές;

Η ερώτηση αυτή καλύπτεται από την απάντηση που δόθηκε πιο πάνω όσον αφορά την ελευθερία κινήσεων με βάση τους στόχους του προτεινόμενου Προγράμματος Σπουδών. Όπου οι σελίδες αναφέρονται δύο φορές είναι επειδή μπορεί να χρησιμοποιηθούν στη μία ή/και στην άλλη θεματική. Μπορεί όμως να μη χρησιμοποιηθούν και πουθενά, αν ο εκπαιδευτικός έχει πιο πρόσφατα ή πιο κατάλληλα κατά την εκτίμησή του κείμενα, τα οποία κρίνει ότι εξυπηρετούν καλύτερα τους στόχους του Π.Σ.

γ. Μέχρι τώρα γράφαμε εκθέσεις σε τακτά χρονικά διαστήματα. Τώρα δε θα γράφουμε;

Η έκθεση ταυτίζεται με παραδοσιακές αντιλήψεις στη διδασκαλία (= διδάσκω κάποια ύλη και στη συνέχεια βάζω μια έκθεση), η οποία δεν προτείνεται ούτε από τα ισχύοντα εγχειρίδια. Αυτό που έχει προτεραιότητα στο Π.Σ. είναι να δίνεται η ευχέρεια στα παιδιά να εμπλέκονται σε πρακτικές όπου θα διαβάζουν, θα μιλούν και θα γράφουν συνεχώς για ποικίλα ζητήματα χρησιμοποιώντας ποικιλία κειμενικών ειδών. Τα κείμενα είναι κοινωνικές μονάδες η παραγωγή των οποίων δεν κατακτάται, αν δεν κατανοηθούν τα ιδιαίτερα χαρακτηριστικά του κάθε κειμενικού είδους / τύπου που καλούνται τα παιδιά να γράψουν και αν δεν αντιμετωπισθεί η παραγωγή τους ως *διαδικασία*, γεγονός που σημαίνει ότι πρέπει να δίνεται χρόνος και στην παραγωγή αλλά και στη βελτίωση των κειμένων που γράφονται. Στο πλαίσιο αυτό η παραγωγή λόγου δε γίνεται ευκαιριακά κάποιες φορές τον χρόνο, όπως συνηθιζόταν με

την «έκθεση ιδεών», αλλά αποτελεί οργανικό στοιχείο των σχεδίων εργασίας που διεκπεραιώνουν οι μαθητές.

δ. Παραγράφους και περιλήψεις δε θα διδάσκουμε πια;

Οι παράγραφοι είναι μέρος των κειμένων και σε κάθε κειμενικό είδος οι παράγραφοι οργανώνονται με διαφορετικό τρόπο. Οι γνώσεις για τη δομή των παραγράφων είναι πολύ χρήσιμες, δεν θα πρέπει όμως να αποτελούν αυτοσκοπό. Αντίθετα, θα πρέπει να συνδέονται με την ιδιαιτερότητα του κειμενικού είδους που μελετάται – παράγεται κάθε φορά. Σε κάποιες περιπτώσεις, π.χ., κείμενα σε πολυμεσική μορφή ή παρουσιάσεις με τη χρήση ενός Προγράμματος Παρουσίασης σε υπολογιστή, δεν υπάρχουν παράγραφοι όπως τις γνωρίζαμε ως τώρα. Είναι απαραίτητη, επομένως, η σύνδεση της «διδασκαλίας» της παραγράφου με τα κειμενικά είδη.

Το ίδιο ισχύει και για την περίληψη: δεν θα πρέπει να διδάσκεται ως αυτοσκοπός, αλλά να συνδέεται με συγκεκριμένου τύπου πρακτικές γραμματισμού. Η αξιοποίηση, π.χ., δύο ή περισσότερων κειμένων ως πηγών, προκειμένου να παραχθεί ένα άλλο κείμενο, προϋποθέτει ότι τα παιδιά γνωρίζουν τη διαδικασία του να κάνουν περιλήψεις. Εστίαση στην περίληψη ως κειμενικό είδος μπορεί να γίνει, μόνο όταν συνδέεται με περιστάσεις που το απαιτούν, όπως για παράδειγμα το να γραφεί περίληψη μιας εργασίας για ένα μαθητικό συνέδριο, το οποίο μπορεί να εστιάζει σε κάποιο ενδιαφέρον για τα παιδιά ζήτημα.

ε. Αν δεν κάνουμε την ύλη με τη σειρά και δε βάλουμε διαγώνισμα, προκειμένου να διαπιστώσουμε ότι τα παιδιά «τα έμαθαν», πώς θα ξέρουμε αν πάμε καλά;

Η γνώση που μεταδίδουμε και ελέγχουμε με μια τέτοιου είδους διδακτική διαδικασία είναι πρόσκαιρη και επιφανειακή: πρόσκαιρη, γιατί πολύ γρήγορα θα ξεχαστεί, και επιφανειακή, γιατί θίγει συνήθως επιφανειακές διαστάσεις των πραγμάτων. Αντίθετα, η εστίαση σε προβλήματα που διερευνώνται μέσω ρόλων που έχουν τα παιδιά, η διερεύνηση ζητημάτων που σχετίζονται με πτυχές της σύγχρονης πραγματικότητας, η αξιοποίηση των κειμένων για προβληματισμό σε βάθος και αμφισβήτηση, οι ευκαιρίες που δίνονται στα παιδιά να εκφέρουν τις απόψεις τους προφορικά ή/και γραπτά μετατρέπουν τη σχολική τάξη σε *κοινότητα γραμματισμού ή κειμενική κοινότητα*, με την έννοια ότι η λειτουργία της συνδέεται με τη χρήση και την κριτική αποτίμηση μεγάλου εύρους κειμένων. Κατά βάθος, το εύρος των κειμένων που χρησιμοποιούνται, παράγονται, αλλά και ο τρόπος που αυτό γίνεται συγκροτούν την ιδιαιτερότητα της κάθε σχολικής αίθουσας. Μην ξεχνάμε, άλλωστε, ότι οι μαθητές, παρά την κοινή σχολική τους διαδρομή, έχουν διαφορετικές προσωπικές εγγράμματες διαδρομές (π.χ. δίγλωσσα παιδιά, παιδιά με ειδικότερες ανάγκες, παιδιά από περισσότερο ή λιγότερο προνομιούχα κοινωνικά στρώματα), τις οποίες η διδασκαλία είναι απαραίτητο να λαμβάνει υπόψη και να σέβεται προσπαθώντας και να επενδύει στη διαφορά ως αφετηρία για δημιουργικότητα. Και μια κοινότητα γραμματισμού, όπως περιγράφηκε πιο πάνω, είναι ένας χώρος κατάλληλος για να συζητηθούν τέτοιου είδους θέματα.

στ. Δε θα βάζουμε διαγωνίσματα, δηλαδή;

Ναι, αλλά σε διαφορετικό πλαίσιο. Τα κείμενα που παράγονται στο πλαίσιο της εκπαιδευτικής διαδικασίας πρέπει να αντιμετωπίζονται ως προϊόντα επικοινωνίας, ως γλωσσικές και νοηματικές δομές,

ως φορείς ιδεολογικών και κοινωνικοπολιτισμικών νοημάτων και ως προϊόντα για αξιολόγηση. Για τον λόγο αυτό τα διάφορα γλωσσικά και γραμματικοσυντακτικά φαινόμενα, όπως και η ανάπτυξη των παραγράφων, δεν μπορούν να αποτελούν αυτοσκοπό διδασκαλίας και εξέτασης, αλλά πρέπει να παρουσιάζονται άμεσα συνυφασμένα με τις κειμενικές κατηγορίες στις οποίες ανήκουν. Η συστηματική ή περιπτωσιακή διδασκαλία (άρα και εξέταση) της μικροδομής της νέας ελληνικής πρέπει να γίνεται μόνο για μορφοσυντακτικά φαινόμενα στα οποία δείχνουν να δυσκολεύονται οι μαθητές και οι μαθήτριες ή επηρεάζουν αρνητικά την εκφραστική ή ορθογραφική εικόνα των γραπτών τους κειμένων. Ως προς το είδος των διαγωνισμάτων βλ. σχετικές οδηγίες και ενότητα 5 στο παρόν κείμενο.

ζ. Προτείνεται συχνά η εργασία σε ομάδες. Είναι αυτό απαραίτητο;

Δεν είναι πανάκεια και δεν είναι εύκολο να γίνεται πάντα αυτό. Θα πρέπει όμως οι διδάσκοντες να έχουν υπόψη τους ότι δεν πρέπει να στερείται από τα παιδιά η δυνατότητα για συνεργασία, αμφισβήτηση και σύνθεση, γιατί όλα αυτά έχουν στενή σχέση με σύγχρονες απαραίτητες δεξιότητες για τη ζωή. Με την ομαδική — περισσότερο από ό,τι με την ατομική — εργασία μπορεί να δίνεται έμφαση στην ανάδειξη των αντιτιθέμενων απόψεων που υπάρχουν στα κείμενα, στην κατανόηση και συζήτηση της λογικής τους και στην ανάδειξη της βαθύτερης πολιτικής τους διάστασης. Στο ίδιο πλαίσιο μπορεί ευκολότερα, επίσης, να επιχειρηθεί η συγκριτική μελέτη κειμένων που εκφράζουν διαφορετικές απόψεις πάνω στο ίδιο θέμα και η διερεύνηση των αιτίων που τις προκαλούν.

η. Ποιος είναι ο ρόλος των Νέων Τεχνολογιών στο Πρόγραμμα Σπουδών;

Οι Τεχνολογίες της Πληροφορίας και Επικοινωνίας (ΤΠΕ) αξιοποιούνται και ως *παιδαγωγικά μέσα* αλλά και ως *μέσα πρακτικής γραμματισμού*. Ως παιδαγωγικά μέσα ασφαλώς διευκολύνουν τη γλωσσική διδασκαλία (διαδραστικοί πίνακες, ηλεκτρονικά λεξικά, σώματα κειμένων, Προγράμματα Επεξεργασίας Κειμένου, αλλά και περιβάλλοντα του διαδικτύου, όπως τα ιστολόγια, τα Wikis κ.λπ.) Ως μέσα πρακτικής γραμματισμού αποτελούν ουσιαστικά μέρος της «διδακτέας ύλης» του γλωσσικού μαθήματος, καθώς με τη χρήση τους αναδεικνύεται η ιδιαιτερότητά τους κατά την παραγωγή και πρόσληψη λόγου (π.χ. ιδιαιτερότητες της παραγωγής λόγου σε περιβάλλοντα επεξεργασίας κειμένου και παρουσίασης, παραγωγή διαδικτυακών, πολυμεσικών κειμένων κ.λπ.). Είναι προφανές, επομένως, ότι οι Νέες Τεχνολογίες, επειδή είναι μέσα για διάβασμα και γράψιμο στη ζωή με πολλές ιδιαιτερότητες σε σχέση με το έντυπο, δεν μπορεί να μην χρησιμοποιούνται ως τέτοια μέσα και στο σχολείο.

θ. Μήπως δημιουργηθούν ανισότητες, αφού είναι γνωστό ότι δε διαθέτουν όλα τα σχολεία τις ίδιες τεχνολογικές υποδομές;

Μεγάλο μέρος των διδακτικών πρακτικών που προτείνονται μπορούν να ολοκληρωθούν με τη συλλογή διαδικτυακών κειμένων και εκτός σχολείου ή να αξιοποιηθεί το γεγονός ότι όλα (σχεδόν) τα παιδιά έχουν τη δυνατότητα πρόσβασης σε υπολογιστές στο σπίτι τους, κυρίως όμως το γεγονός ότι οι εξωσχολικές πρακτικές ψηφιακού γραμματισμού τους είναι συχνά πολύ πλούσιες. Η ως τώρα έρευνα στα ελληνικά σχολεία δείχνει ότι οι δημιουργικοί εκπαιδευτικοί βρίσκουν διεξόδους στα προβλήματα των υποδομών.

ι. Ποια η σχέση του προγράμματος με τη λογοτεχνική παραγωγή;

Το Π.Σ. για τη γλώσσα ανήκει στην ευρύτερη ενότητα των γλωσσικών μαθημάτων — μαζί με την αρχαία ελληνική γλώσσα και τη λογοτεχνία — και με την έννοια αυτή προτείνεται να αξιοποιηθούν ανάλογες προτάσεις του Π.Σ. της λογοτεχνίας για την ίδια τάξη. Η παρουσίαση λογοτεχνικών έργων, άλλωστε, μπορεί να αποτελέσει ευκαιρία και για ανάπτυξη εκ μέρους των μαθητών προσωπικού προφορικού, γραπτού ή πολυτροπικού λόγου, με σκοπό την τεκμηρίωση των απόψεών τους ή/και την έκφραση των αισθητικών τους προτιμήσεων.

ια. Όλα όσα ζητά αυτό και τα άλλα Προγράμματα Σπουδών για την Α΄ Λυκείου απαιτούν πολύ περισσότερο χρόνο για τους εκπαιδευτικούς. Αυτό δεν είναι εύκολο.

Αυτό είναι γεγονός. Δεν μπορεί όμως να υπάρξει δημιουργικό σχολείο με στατική προσέγγιση της διδασκαλίας. Αλλά αυτό δε θα γίνει από τη μια στιγμή στην άλλη. Κάθε μεταβολή χρειάζεται τον χρόνο της. Αυτό που θα διευκόλυνε ιδιαίτερα τα πράγματα είναι, αν αναλαμβάνονταν προσπάθειες σε επίπεδο σχολείου και σχολικών συμβούλων για ανταλλαγή ιδεών και κυρίως για συμπαραγωγή διδακτικών προτάσεων. Θα ήταν ιδανικό, αν το κάθε σχολείο μπορούσε να διαμορφώσει το δικό του πλάνο για τη διδασκαλία. Και αυτό δεν είναι απαραίτητο να γίνει από τη μια στιγμή στην άλλη. Η δημιουργικότητα και η συνεργασία για τα παιδιά είναι άμεσα συνυφασμένη με τη δημιουργικότητα και τη συνεργασία των εκπαιδευτικών.

ιβ. Μπορούν όλα αυτά που προβλέπει το πρόγραμμα να γίνουν μέσα στο δεδομένο ωρολόγιο πρόγραμμα;

Το γλωσσικό είναι το κατεξοχήν διαθεματικό μάθημα, αφού χωρίς τη χρήση της γλώσσας δε γίνεται τίποτα μέσα στο σχολείο. Γι' αυτό οι εκπαιδευτικοί καλό είναι να αξιοποιούν κάθε ευκαιρία για την καλλιέργεια των προτεινόμενων γραμματισμών στα παιδιά, όπως: άλλα μαθήματα της φιλολογικής ζώνης (π.χ. Αρχαία, Λογοτεχνία), άλλες σχολικές πρακτικές (π.χ. ποικίλα προγράμματα) και ποικίλες σχολικές εκδηλώσεις (π.χ. μαθητικές κοινότητες, γιορτές, εκδηλώσεις).

ΝΕΑ ΕΛΛΗΝΙΚΗ ΛΟΓΟΤΕΧΝΙΑ

Ως διδακτικό εγχειρίδιο θα χρησιμοποιηθεί κυρίως το Ανθολόγιο Κειμένων της Νεοελληνικής Λογοτεχνίας της Α΄ Λυκείου με συνανάγνωση κειμένων που ανθολογούνται και στα άλλα δύο ανθολόγια της Β΄ και Γ΄ τάξης του Λυκείου.

Η διδακτική ενότητα για την Α΄ Λυκείου είναι η εξής: Τα φύλα στη Λογοτεχνία.

Οδηγίες Διδασκαλίας

Το Π.Σ. του μαθήματος της Λογοτεχνίας στην Α΄ Λυκείου επιδιώκει να δώσει νέες κατευθύνσεις στη διδασκαλία του μαθήματος που να συνάδουν με τη φιλοσοφία του Π.Σ. για την Υποχρεωτική Εκπαίδευση. Δεν είναι κειμενοκεντρικό, αλλά μαθητοκεντρικό.

Με ποια κείμενα δουλεύουμε στο μάθημα της λογοτεχνίας;

Το παρόν Π.Σ. χρησιμοποιεί ως βάση το Ανθολόγιο Κειμένων της Νεοελληνικής Λογοτεχνίας της Α΄ Λυκείου αλλά προτείνει τη συνανάγνωση κειμένων που ανθολογούνται και στα άλλα δύο ανθολόγια της Β΄ και Γ΄ τάξης Λυκείου. Προτείνονται επίσης για τον εμπλουτισμό της διδασκαλίας παράλληλα κείμενα που είναι διαθέσιμα στο διαδίκτυο σε ψηφιακή μορφή. Τούτος είναι ένας άμεσος τρόπος να πολλαπλασιάσουμε τις δυνατότητες επιλογής κειμένων και να δημιουργήσουμε ενδιαφέρουσες διδακτικές ενότητες. Ταυτόχρονα, το παρόν Π.Σ. προτείνει την ανάγνωση ολόκληρων λογοτεχνικών έργων, ενταγμένων στις προτεινόμενες διδακτικές ενότητες.

Τι είναι η διδακτική ενότητα;

Η μονάδα οργάνωσης του ισχύοντος Π.Σ. είναι η διδακτική ενότητα. Η *Διδακτική ενότητα* στηρίζεται σε μια αρχική ιδέα που μπορεί να είναι ένα θέμα ή ένα λογοτεχνικό είδος, πραγματοποιείται μέσα από ένα σύνολο ομοειδών ή ομόθεμων κειμένων και διαρκεί αρκετό χρονικό διάστημα. Διδάσκονται τρεις διδακτικές ενότητες για μια σχολική χρονιά, καθεμιά από τις οποίες είναι σχεδιασμένη ως project, προσαρμοσμένο στις ιδιαιτερότητες της λογοτεχνίας και διαρκεί δύο με τρεις μήνες, ανάλογα με τις διαθέσιμες ώρες διδασκαλίας και τις δραστηριότητες που θα γίνουν. Όπως σε όλα τα project, η διδασκαλία των ενοτήτων αναπτύσσεται σε φάσεις με διακριτή στοχοθεσία. Οι διδακτικές ενότητες για την Α΄ Λυκείου είναι: 1) Τα φύλα στη λογοτεχνία. 2) Παράδοση και μοντερνισμός στη νεοελληνική ποίηση. 3) Θέατρο.

Τι είναι η μέθοδος project;

Χωρίς να καταργείται η μετωπική διδασκαλία (ούτε εξάλλου θα ήταν αυτό δυνατόν) με τον καθηγητή να ερμηνεύει το κείμενο ή να εκμαιεύει την ορθή ερμηνεία και τους μαθητές να απαντούν ατομικά σε ερμηνευτικές ή ιστορικές ερωτήσεις, επιδιώκουμε οι μαθητές να εργάζονται σε ομάδες και να εκπονούν δραστηριότητες παρά να απαντούν σε ερωτήσεις. Η μεθοδολογική προσέγγιση βασίζεται σε δύο παιδαγωγικές μεθόδους: τη *διδασκαλία σε ομάδες* και τη *μέθοδο project*. Η μέθοδος project είναι μία ανοιχτή διαδικασία μάθησης τα όρια και οι διαδικασίες της οποίας δεν είναι αυστηρά καθορισμένα και εξελίσσεται ανάλογα με την εκάστοτε κατάσταση και τα ενδιαφέροντα των συμμετεχόντων. Με την υιοθέτηση της μεθόδου project επιχειρείται η μεταφορά του βάρους από τη διδασκαλία στη μάθηση και στην ανακάλυψη, τόσο των μαθητών όσο και των δασκάλων. Η μέθοδος project προϋποθέτει την ανάληψη πρωτοβουλίας εκ μέρους των μαθητών, την *ανακαλυπτική μάθηση* (discovery learning), την ομαδική εργασία, τη συνέχεια της σχολικής εργασίας σε χρόνο μεγαλύτερο της μίας διδακτικής ώρας, την τελική της παρουσίαση στην στενότερη (τάξη, σχολείο) ή και ευρύτερη κοινότητα (γειτονιά, πόλη), την αλλαγή του ρόλου του δασκάλου από κύριο καθοδηγητή σε συντονιστή και εμπυχωτή της σχολικής εργασίας. Με τη μέθοδο project δίδεται έμφαση στην παραγωγή πρωτότυπου υλικού και κυρίως προσωπικών ερμηνειών των μαθητών.

Ποιες είναι οι φάσεις της διδασκαλίας μιας διδακτικής ενότητας;

Οι φάσεις αυτές είναι συνήθως τρεις:

Α΄ Φάση: *Πριν από την ανάγνωση.* Στη φάση αυτή «χτίζονται οι γέφυρες» μεταξύ κειμένων και μαθητών. Κύριος σκοπός της είναι να δώσει κίνητρα για ανάγνωση που θα ακολουθήσει, και να πλουτίσει τον γνωστικό και πολιτισμικό ορίζοντα των μαθητών, δημιουργώντας ένα πλαίσιο προβληματισμού που θα διευκολύνει την προσέγγιση του νοήματος. Γίνονται συζητήσεις στην τάξη και διάφορες δραστηριότητες, ατομικές ή ομαδικές, προφορικές ή γραπτές, συνήθως ερευνητικής φύσεως (σε μη λογοτεχνικές πηγές ή στο πεδίο). Τα κείμενα που χρησιμοποιούμε σε αυτή τη φάση είναι συνήθως μη λογοτεχνικά (επιστημονικά, πληροφοριακά, δημοσιογραφικά, οπτικά, ηλεκτρονικά) αλλά και μικρά λογοτεχνικά κείμενα (μικρά διηγήματα, αποσπάσματα από μεγαλύτερα πεζά, ποιήματα) που διαβάζονται στην τάξη και προετοιμάζουν την κυρίως ανάγνωση.

Β΄ Φάση: *Ανάγνωση – Παρουσίαση.* Οι μαθητές διαβάζουν μεγαλύτερα κείμενα (συστάδες ποιημάτων, διηγήματα, κεφάλαια από μυθιστορήματα και στο τέλος ολόκληρα βιβλία) στο σχολείο αλλά και στο σπίτι. Θα πρέπει να τονιστεί πως έχει μεγάλη σημασία το σχολείο να ζητά από τους μαθητές να διαβάζουν λογοτεχνικά κείμενα στο σπίτι. Η φάση της κυρίως ανάγνωσης έχει μεγάλη διάρκεια, γιατί περιλαμβάνει πολλά υποστάδια διαβαθμισμένης δυσκολίας. Ξεκινούμε, δηλαδή, από μικρότερα και ευκολότερα κείμενα, συνεχίζουμε σε μεγαλύτερα και δυσκολότερα και καταλήγουμε στην ανάγνωση ολόκληρων βιβλίων. Κάθε τάξη, ανάλογα με τις δυνατότητές της, προχωρεί σε όσο το δυνατόν περισσότερα στάδια. Στη φάση της κυρίως ανάγνωσης έχει ιδιαίτερη σημασία η ομαδική εργασία, η οποία οργανώνεται ως εξής: Η τάξη χωρίζεται σε ομάδες και κάθε ομάδα αναλαμβάνει να διαβάσει και να παρουσιάσει ένα διαφορετικό κείμενο. Στην περίπτωση που η διδακτική ενότητα αφορά αποκλειστικά στην ποίηση, όπως είναι η ενότητα «Παράδοση και μοντερνισμός στη νεοελληνική ποίηση», κάθε ομάδα μαθητών μπορεί να αναλάβει να μελετήσει μια συστάδα ποιημάτων. Έτσι, μπορεί να επιτευχθεί μια διαφοροποιημένη διδασκαλία καθώς κάθε ομάδα μπορεί να αναλάβει ένα ή περισσότερα κείμενα που να ταιριάζουν στις δυνατότητες και στις επιθυμίες της. Οι εργασίες που συνοδεύουν την παρουσίαση των κειμένων σχετίζονται στενότερα ή ευρύτερα με το κείμενο. Επιδιώκουν λ.χ. οι μαθητές να αναπτύξουν αιτιολογημένη και τεκμηριωμένη προσωπική άποψη γι' αυτά που διαβάζουν, αναγνωρίζουν διάφορα πολιτισμικά στοιχεία των κειμένων και προσδιορίζουν την ιστορικότητά τους· περιγράφουν και ερμηνεύουν την εποχή, το κοινό και τις συνθήκες παραγωγής ενός έργου, επισημαίνουν τους συγκρουόμενους κώδικες συμπεριφοράς και τις αξίες που εκφράζονται από τους ήρωες, διατυπώνουν προτάσεις, ή και πιθανές λύσεις, σχετικά με τα προβλήματα που αντιμετωπίζουν οι ήρωες, και κρίσεις σχετικά με τις επιλογές που πρέπει να πραγματοποιήσουν, συγκρίνουν κείμενα (λογοτεχνικά και οπτικο-ακουστικά, πεζά και ποιητικά) ως προς έναν παράγοντα (π.χ. κοινή θεματική). Άλλες εργασίες εστιάζουν στην οπτική γωνία από την οποία μιλά ο αφηγητής, στη συγκεκριμένη στάση ζωής στην οποία παραπέμπει, ή έχουν ως στόχο τον σχολιασμό των διαφορετικών τρόπων σκέψης και των διαφορετικών αξιών που καθορίζουν τις συμπεριφορές των ηρώων. Άλλες εργασίες επικεντρώνονται στην αναζήτηση μορφικών χαρακτηριστικών των κειμένων ανάλογα με το λογοτεχνικό είδος στο οποίο ανήκουν ή την τεχνολογία που υιοθετούν.

Γ΄ Φάση: *Μετά την ανάγνωση.* Στη φάση αυτή οι μαθητές παράγουν δικό τους λόγο όχι πια γύρω από τα κείμενα, αλλά γύρω από το θέμα της διδακτικής ενότητας με την οποία ασχολήθηκαν. Ο σκοπός της

φάσης αυτής είναι να διαπιστώσουν όλοι, διδάσκοντες και διδασκόμενοι, τι καινούργιο έμαθαν, ποιες αντιλήψεις σχημάτισαν, ποια συναισθήματα ένιωσαν μέσα από τις αναγνώσεις και τις συζητήσεις τους. Η παραγωγή λόγου νοείται ως έκφραση προσωπικών αντιλήψεων και στάσεων που μπορεί να επιτευχθεί με γλωσσικές αλλά και μη γλωσσικές δραστηριότητες. Σ' αυτή τη φάση ζητείται από τους μαθητές να γράψουν, ατομικά ή ομαδικά, ένα κείμενο ανάλογο του είδους που διάβασαν, να κάνουν έρευνα και να γράψουν μια συνθετική εργασία. Στις εργασίες αυτής της φάσης αξιοποιούνται συνήθως μοτίβα, λογοτεχνικοί χαρακτήρες και επεισόδια από τα βιβλία που διαβάστηκαν αλλά και οι ειδικότερες γνώσεις γύρω από το λογοτεχνικό είδος ή το φαινόμενο που μελέτησαν.

Τι είναι το σενάριο;

Το σενάριο ή «σενάριο μάθησης» είναι ένας δομημένος τρόπος σχεδιασμού δραστηριοτήτων μάθησης, που βοηθά να οργανώσουμε τα μαθήματα στη βάση των δραστηριοτήτων των μαθητών. Το σενάριο περιγράφει αυτό που γίνεται στην τάξη όχι από τη σκοπιά του «τι διδάσκω;» αλλά από τη σκοπιά του «τι κάνουν οι μαθητές;» και «τι θέλω να αποκομίσουν από αυτή τους τη δραστηριότητα;». Το σενάριο απευθύνεται σε κάθε εκπαιδευτικό που θα διδάξει το συγκεκριμένο αντικείμενο αλλά και γενικότερα στην εκπαιδευτική κοινότητα, καθώς αποτελεί έναν σαφή και πρακτικό τρόπο να εξειδικευτούν οι εξαγγελίες και οι γενικές αρχές του Προγράμματος Σπουδών και να δοθούν παραδείγματα οργάνωσης της διδασκαλίας και δραστηριοτήτων των μαθητών. Όπως έχει εξηγηθεί παραπάνω, το Π.Σ. για τη λογοτεχνία προτείνει την οργάνωση της διδασκαλίας κατά τη διάρκεια του σχολικού έτους σε τρεις διδακτικές ενότητες, με βάση ένα θέμα ή ένα λογοτεχνικό είδος. Επίσης, υιοθετεί δύο μεθοδολογικές επιλογές, την ομαδοσυνεργατική διδασκαλία και τη μέθοδο *project*. Με βάση τα παραπάνω, τα σενάρια που θα προταθούν στο πλαίσιο του Π.Σ. σκοπεύουν στο να προτείνουν μια ορισμένη οργάνωση της διδασκαλίας μιας διδακτικής ενότητας με τη μέθοδο *project*. Πρόκειται για παιδαγωγική μέθοδο που αποτελεί το υπόβαθρο για όλα τα σενάρια στο πλαίσιο του μαθήματος της Λογοτεχνίας. Η διδακτική ενότητα, όπως αναπτύσσεται στους πίνακες του Π.Σ., δίνει το γενικό παιδαγωγικό πλαίσιο και το σενάριο αποτελεί μια εκδοχή, μια πρόταση για την οργάνωση της διδασκαλίας μιας διδακτικής ενότητας. Τα σενάρια είναι, επομένως, παραδειγματικά. Τούτο σημαίνει πως για μια διδακτική ενότητα μπορούμε να έχουμε περισσότερα του ενός σενάρια και πως ο εκπαιδευτικός μπορεί να αλλάζει σημεία των προτεινόμενων σεναρίων, ανάλογα με τις ανάγκες της τάξης του, ή να δημιουργεί δικά του. Ποια σημεία μπορεί να αλλάζει; Μπορεί να αλλάζει τα προτεινόμενα κείμενα και τις δραστηριότητες των μαθητών. Μπορεί, δηλαδή, να κάνει επιλογή από τα προτεινόμενα βιβλία και να προσθέσει και άλλα από τα πολλά ομόθεμα ή ομοειδή που υπάρχουν. Μπορεί, επίσης, να επιλέξει κάποιες από τις προτεινόμενες δραστηριότητες ή να επινοήσει άλλες, στο πνεύμα πάντα της ενεργητικής μάθησης. Εκείνα τα οποία πρέπει να ακολουθούνται, σε κάθε περίπτωση, διότι αποτελούν τη βάση του Π.Σ., είναι: α) η εργασία των μαθητών σε ομάδες (χωρίς αυτό να σημαίνει πως δεν υπάρχουν ατομικές εργασίες), β) η οργάνωση της διδασκαλίας σε μεγάλες χρονικά ενότητες, γ) η διάκριση της διαδικασίας σε τρεις διακριτές φάσεις (πριν από την ανάγνωση, ανάγνωση – παρουσίαση, μετά την ανάγνωση).

Πόσες διδακτικές ώρες διαρκεί μία διδακτική ενότητα;

Μία διδακτική ενότητα διαρκεί το ένα τρίτο της σχολικής χρονιάς, δηλαδή 24 διδακτικές ώρες περίπου. Ο χρόνος αυτός μπορεί ελαφρώς να αυξομειωθεί εάν η προηγούμενη ή επόμενη ενότητα που πρόκειται να διδάξουμε, υπολογίζουμε ότι θα χρειαστεί περισσότερο ή λιγότερο χρόνο. Πάντως, καλό είναι στις τρεις ενότητες κάθε χρονιά να διαθέτουμε περίπου τον ίδιο χρόνο.

Η χρήση των ΤΠΕ στο μάθημα της λογοτεχνίας

Η χρήση των ΤΠΕ στο μάθημα της λογοτεχνίας δεν είναι μονότροπη. Έχει πολλές διαβαθμίσεις. Μπορούμε να τις αξιοποιήσουμε μόνο ως μέσο αναζήτησης πηγών και βιβλιογραφίας. Μπορούμε ακόμη να τις αξιοποιήσουμε για να ακούσουμε αναγνώσεις κειμένων ή να γνωρίσουμε έτοιμο υλικό σε ιστοσελίδες που συνδέουν τη λογοτεχνία με άλλες τέχνες, π.χ. ζωγραφική, τραγούδι, κ.λπ. Οι δραστηριότητες αυτές εισάγουν τους μαθητές στον κόσμο της ηλεκτρονικής λογοτεχνικής βιβλιοθήκης και του ηλεκτρονικού λογοτεχνικού βιβλίου. Για το λόγο αυτό είναι απαραίτητες και αξίζει να προηγηθούν. Στη συνέχεια μπορούμε να περάσουμε σε πιο σύνθετες εργασίες, δηλαδή σε δημιουργία δικών μας σελίδων, blogs, βίντεο, σύνθετες παρουσιάσεις κ.λπ.

Στις ομαδικές εργασίες πώς θα αξιολογήσουμε τη συμβολή κάθε μαθητή χωριστά;

Ο εκπαιδευτικός γνωρίζει πολύ καλά το επίπεδο κάθε μαθητή του και εξάλλου οι ομαδικές εργασίες παρουσιάζονται στην τάξη και μπορούμε να διαπιστώσουμε το μέγεθος και την ποιότητα της συμβολής του κάθε μέλους της ομάδας. Συνεπώς, η βαθμολογία της ομαδικής εργασίας μπορεί να μην είναι πάντοτε ίδια για όλους. Ο εκπαιδευτικός, επίσης, γνωρίζει το επίπεδο των μαθητών του καθώς οι εργασίες είναι ποικίλες και αναδεικνύουν επιμέρους δεξιότητες των μαθητών. Οι μαθητές αξιολογούνται για τη συμμετοχή τους στις ομαδικές εργασίες, για τον προφορικό και γραπτό τους λόγο, για τη γενικότερη συμμετοχή τους στο μάθημα και για τη συμβολή τους στη δουλειά της ομάδας τους, για την προθυμία που δείχνουν και για την ανάπτυξη της φιλαναγνωσίας τους.

Τι είναι οι συνθετικές εργασίες στο μάθημα της Λογοτεχνίας;

Συνθετική είναι μια εργασία, ατομική ή ομαδική, η οποία επικεντρώνεται σε ένα ή περισσότερα λογοτεχνικά κείμενα αλλά δεν περιορίζεται σε αυτά. Χρειάζεται τη συμβολή και άλλων πρωτογενών ή δευτερογενών πηγών σε έντυπη ή ψηφιακή μορφή (βιβλία γνώσεων, ιστορικά κείμενα, δημοσιογραφικά άρθρα, κινηματογραφικές ταινίες ή ντοκιμαντέρ, κείμενα κριτικής). Σημασία δεν έχει η έκτασή της αλλά η διατύπωση ενός ορισμένου ερωτήματος – προβλήματος ως αφετηρία της. Αξιολογείται ο συνδυασμός των εξωκειμενικών πληροφοριών με την ερμηνεία του κειμένου, η παραγωγή προσωπικού λόγου εκ μέρους των μαθητών και η οργανωμένη παρουσίαση των δεδομένων, των ερμηνειών και των συμπερασμάτων της.

ΙΣΤΟΡΙΑ

Διδακτικό βιβλίο: «**Ιστορία Αρχαία και Μεσαιωνική**» Α΄ Τάξη του ΕΠΑ.Λ των Γ. Γρυντάκη, Γ. Δάλκου, Χ. Δημητρακοπούλου, Α. Χόρτη.

Η διδακτέα ύλη στο μάθημα της Ιστορίας της Α΄ Τάξης του Ημερησίου και Εσπερινού ΕΠΑ.Λ., με βάση το σχολικό βιβλίο «**Ιστορία Αρχαία και Μεσαιωνική**» των Γ. Γρυντάκη, Γ. Δάλκου κ.ά., είναι η ακόλουθη:

1. ΑΠΟ ΤΗΝ ΠΤΩΣΗ ΤΩΝ ΜΥΚΗΝΑΪΚΩΝ ΑΝΑΚΤΟΡΩΝ ΣΤΗ ΔΙΑΜΟΡΦΩΣΗ ΤΗΣ ΠΟΛΗΣ-ΚΡΑΤΟΥΣ
3. Η ΠΕΡΣΙΚΗ ΑΠΕΙΛΗ
4. ΑΘΗΝΑ ΚΑΙ ΣΠΑΡΤΗ ΜΕΤΑ ΤΟ 479 π.Χ.
5. Η ΑΝΟΔΟΣ ΤΗΣ ΜΑΚΕΔΟΝΙΑΣ
6. Ο ΚΛΑΣΙΚΟΣ ΠΟΛΙΤΙΣΜΟΣ: Οι ρίζες της επιστήμης: από το μύθο στο λόγο
8. Ο ΕΛΛΗΝΙΣΤΙΚΟΣ ΠΟΛΙΤΙΣΜΟΣ: Η ανάπτυξη της επιστήμης
10. Η ΡΩΜΗ ΓΙΝΕΤΑΙ ΚΟΣΜΟΚΡΑΤΕΙΡΑ: Η επέκταση προς την Ανατολή. Η Δημοκρατία καταλύεται
11. ΑΠΟ ΤΟ ΑΥΤΟΚΡΑΤΟΡΙΚΟ ΚΑΘΕΣΤΩΣ ΣΤΗΝ ΚΑΤΑΛΥΣΗ ΤΟΥ ΔΥΤΙΚΟΥ ΡΩΜΑΪΚΟΥ ΚΡΑΤΟΥΣ
14. ΟΙ ΠΡΩΤΟΙ ΑΙΩΝΕΣ ΤΟΥ ΒΥΖΑΝΤΙΟΥ
17. ΑΠΟ ΤΟ ΜΕΓΑΛΕΙΟ ΣΤΗΝ ΠΤΩΣΗ
18. ΑΠΟ ΤΗ ΦΡΑΓΚΟΚΡΑΤΙΑ ΣΤΗΝ ΑΛΩΣΗ

Οδηγίες Διδασκαλίας

Η διδασκαλία του μαθήματος της Ιστορίας πρέπει να επιδιώκει την υλοποίηση του γενικού σκοπού και των επιμέρους στόχων του μαθήματος. Με δεδομένο ότι ο γενικός σκοπός είναι η ανάπτυξη της ιστορικής σκέψης και της ιστορικής συνείδησης των μαθητών, η διδασκαλία είναι αναγκαίο να οργανωθεί με τρόπο ώστε να μην υπηρετεί απλώς την εκμάθηση γεγονότων, πολλές φορές ασύνδετων μεταξύ τους, αλλά να καλλιεργεί την ικανότητα των μαθητών να βλέπουν συνάφειες, να εντοπίζουν αιτίες και αποτελέσματα, να κρίνουν και να συσχετίζουν. Ένας τέτοιος προσανατολισμός της διδασκαλίας προϋποθέτει την ενεργητική συμμετοχή των μαθητών σ' αυτή, σε αντίθεση με το παραδοσιακό δασκαλοκεντρικό μοντέλο.

Το βιβλίο «**Ιστορία Αρχαία και Μεσαιωνική**» είναι γραμμένο με τρόπο ώστε να συμβάλει στην προώθηση ενεργητικών μεθόδων διδασκαλίας, που στοχεύουν στην ενεργητική συμμετοχή των μαθητών και στην «ανακάλυψη» της γνώσης σε συνεργασία με τον εκπαιδευτικό. Επιβάλλεται η χρησιμοποίηση του ποικίλου υλικού (γραπτές πηγές, πρωτογενείς και δευτερογενείς, αρχαιολογικά ευρήματα, εικαστικό υλικό κ.λπ.), που περιλαμβάνεται στο βιβλίο, με τρόπο λειτουργικό, ώστε με βάση αυτό οι μαθητές να κρίνουν, να συσχετίζουν, να εντοπίζουν αίτια και αποτελέσματα, να συμμετέχουν δηλαδή κριτικά στη διδακτική διαδικασία.

Η ιστορική αφήγηση, αποφορτισμένη από λεπτομέρειες, στοχεύει στην επισήμανση του ουσιώδους. Ταυτοχρόνως όμως αφήνει περιθώρια για πρωτοβουλίες και δημιουργική εργασία με προβληματισμό των μαθητών και με την αξιοποίηση του υλικού του βιβλίου, δηλαδή της κλίμακας του χρόνου, των εικόνων και των συνοδευτικών τους σχολίων, των χαρτών, των παραθεμάτων και των προτεινομένων δραστηριοτήτων. Η ιστορική αφήγηση είναι συνήθως δομημένη σε υποενότητες με τίτλους και

υπότιτλους, ώστε να διευκολύνεται η διδασκαλία του βιβλίου και να είναι πιο ευχάριστη η μελέτη του από τους μαθητές. Κατά διαστήματα μάλιστα συνοδεύεται από αριθμητικούς δείκτες που παραπέμπουν σε σχετικά αποσπάσματα από έργα αρχαίων ή νεότερων ιστορικών, από εικόνες, οι οποίες είναι συνήθως απόλυτα δεμένες με το κείμενο της σελίδας που βρίσκονται, και με δραστηριότητες, που τοποθετούνται στο τέλος της ενότητας. Η ανάλυση του κυρίως αφηγηματικού κειμένου μπορεί να στηριχθεί στον εντοπισμό και τονισμό των βασικών αξόνων που θα οδηγήσουν στην επίτευξη των στόχων, οι οποίοι εκ των προτέρων έχουν καθοριστεί. Ο καθορισμός τους γίνεται από τον διδάσκοντα με βάση την εμπειρία του και το ισχύον πρόγραμμα σπουδών. Τα παραθέματα, οι δραστηριότητες και η εικονογράφηση αποτελούν συστατικά στοιχεία της διδασκαλίας και όχι ξεχωριστές ενότητες.

Η εικονογράφηση είναι δυνατόν να αξιοποιηθεί στη διδασκαλία με πολλούς τρόπους. Ωστόσο, είναι απαραίτητο να διευκρινιστεί ότι οι εικόνες δε λειτουργούν όλες με τον ίδιο τρόπο. Σε κάθε κεφάλαιο υπάρχει μια «αντιπροσωπευτική» *εισαγωγική εικόνα*, με εκτεταμένα σχόλια, η οποία λειτουργεί είτε ως στοιχείο συναίρεσης των βασικών ιστορικών δεδομένων μιας εποχής, είτε ως εισαγωγή στα ιστορικά γεγονότα ή πολιτισμικά φαινόμενα μιας περιόδου. Αν η εικόνα αυτή συνδυαστεί με το εισαγωγικό σημείωμα που ακολουθεί, μπορεί να σκιαγραφηθεί αδρομερώς το κλίμα, ο χαρακτήρας της εποχής, τα σημαντικότερα γεγονότα της ενότητας καθώς και τα σημαντικότερα ιστορικά πρόσωπα που η δράση τους αφορά στην εξιστορούμενη περίοδο. Το εκτεταμένο σχόλιο που συνοδεύει την εικόνα δίνει την ευκαιρία να εκτιμηθεί ο ρόλος των προσωπικοτήτων στην Ιστορία, εφόσον η έκταση του βιβλίου δεν επιτρέπει λεπτομερειακές αναφορές.

Στην ίδια σελίδα εμφανίζεται η *κλίμακα του χρόνου* η οποία στόχο έχει να βοηθήσει τους μαθητές να αισθητοποιήσουν τον χρόνο στον οποίο τοποθετούνται τα ιστορικά γεγονότα ή τα φαινόμενα που περιγράφονται. Η «απεικόνιση» του χρόνου (με την κάθοδο και άνοδο της χρονολόγησης), αλλά και οι σχετικές διευκρινίσεις των διδασκόντων, θα συμβάλουν ώστε οι μαθητές να κατανοήσουν καλύτερα αυτή τη σύμβαση, η οποία είναι απαραίτητη για την ένταξη των ιστορικών γεγονότων στον χρόνο.

Στα κεφάλαια που δεν αναφέρονται σε ζητήματα πολιτισμού ή καθημερινής ζωής, την εισαγωγική εικόνα ακολουθεί ο *κατάλληλος χάρτης*, με στόχο να δοθεί, εκτός από τον χρόνο, βασική πληροφόρηση ως προς τον γεωγραφικό χώρο, στον οποίο διαδραματίζονται τα εξιστορούμενα γεγονότα. Για παράδειγμα, ο χάρτης της σελίδας 14 (κύριοι άξονες μετακίνησης των ελληνικών φύλων κατά τη γεωμετρική εποχή) μπορεί να χρησιμοποιηθεί ώστε να αισθητοποιηθεί μία από τις συνέπειες της παρακμής των μυκηναϊκών κρατών, που είναι το μεταναστευτικό ρεύμα από την ηπειρωτική Ελλάδα προς τα νησιά του Αιγαίου και τα παράλια της Μ. Ασίας. Με τον χάρτη της σελίδας 22 (ο β' αποικισμός) αισθητοποιείται το μέγεθος της αποικιακής εξάπλωσης του Ελληνισμού, ενώ ο χάρτης της σελίδας 38 (η Ελλάδα κατά την έναρξη του πελοποννησιακού πολέμου) δείχνει τους δύο αντίπαλους συνασπισμούς και μπορεί να αποτελέσει αφετηρία για την εκτίμηση της δύναμης καθενός, αλλά και της έκτασης της αναταραχής στον ελληνικό χώρο. Ο χάρτης της σελίδας 156 (η χερσόνησος του Αίμου στα μέσα του 14ου αιώνα) αισθητοποιεί τη συρρίκνωση της Βυζαντινής αυτοκρατορίας ενώ παράλληλα μας επιτρέπει να μελετήσουμε την πολιτική κατάσταση στον ελλαδικό χώρο, τα Βαλκάνια και τη Μ. Ασία. Τέλος, ο χάρτης της σελίδας 183 παρουσιάζει με παραστατικό τρόπο τη λειτουργία του φεουδαρχικού συστήματος στη Δυτική Ευρώπη (πολυδιάσπαση του χώρου, προσωπικές κτήσεις, πολυδιάσπαση της πολιτικής εξουσίας).

Οι εικόνες που συνοδεύουν την ιστορική αφήγηση έχουν στόχο την αισθητοποίηση γεγονότων και ιστορικών φαινομένων, κάτι που επιτυγχάνεται και με τη συνδρομή των συνοδευτικών σχολίων. Οι εικόνες αυτές αποτελούν αντικείμενο της διδασκαλίας και δεν έχουν χαρακτήρα διακοσμητικό. Τέλος, η εικόνα της σελίδας των δραστηριοτήτων αποτελεί τμήμα της αρχικής εικόνας των κεφαλαίων. Συνειρμικά, μπορεί να δράσει ως στοιχείο που παραπέμπει σε ενός είδους ανακεφαλαίωση του μαθήματος που έχει προηγηθεί.

Η «ανάγνωση» των εικόνων μπορεί να γίνεται ταυτοχρόνως με την επεξεργασία του συνοδευτικού σχολίου. Στη διαδικασία «ανάγνωσης» σκόπιμο είναι να ασκούνται οι μαθητές σε προσεκτική παρατήρηση των εικόνων και να ενθαρρύνονται ώστε να προβαίνουν σε σχόλια και σε συσχετισμούς προς το περιεχόμενο της ιστορικής αφήγησης. Η διδασκαλία μπορεί να έχει ως αφετηρία αυτήν ακριβώς τη διαδικασία προσέγγισης μιας εικόνας, στοιχείο που περιορίζει τη μονοτονία της διδασκαλίας και προωθεί την ενεργητική συμμετοχή των μαθητών. Τα κεφάλαια που αναφέρονται στον πολιτισμό μιας εποχής περιέχουν μεγαλύτερο αριθμό εικόνων-εικαστικών έργων, ώστε να είναι δυνατή - έστω και εντελώς συνοπτικά - η προσέγγιση της τέχνης της αντίστοιχης περιόδου. Ο συνδυασμός των πληροφοριών της ιστορικής αφήγησης με τα συνοδευτικά σχόλια των εικόνων μπορεί να βοηθήσει στην ανάγνωση και κατανόηση της εικόνας, στη σύνδεσή της με την εξεταζόμενη περίοδο, καθώς και στην αισθητική της απόλαυση. Ιδιαίτερες επισημάνσεις μπορεί να γίνουν για τις εικόνες που αναφέρονται σε τεχνολογικά επιτεύγματα κατά περιόδους, στοιχείο που μπορεί να έχει μεγαλύτερο ενδιαφέρον για τους μαθητές των ΤΕΕ.

Για παράδειγμα, η εικόνα 1 της σελίδας 16 (όργωμα) μπορεί να χρησιμοποιηθεί για να αισθητοποιηθεί η τεχνολογία της εποχής, σχετικά με την καλλιέργεια της γης, να εκτιμηθεί η σημασία της χειρωνακτικής εργασίας, να γίνει συζήτηση για τις μεταμυκηναϊκές αγροτικές κοινωνίες στην Ελλάδα και σύγκριση με νεότερες εποχές. Η εικόνα 1 της σελίδας 68 (ο θάνατος του Αλεξάνδρου) με το συνοδευτικό σχόλιο διευρύνει την ιστορική αφήγηση, καθώς αποκαλύπτει τη θέση του μεγάλου στρατηλάτη στη συλλογική συνείδηση και τη συλλογική μνήμη των λαών της Ανατολής. Αυτό μπορεί να είναι ένα στοιχείο για την αποτίμηση της εμβέλειας της δράσης του. Η εικόνα 1 της σελίδας 184 (λιμάνι του Αμβούργου) μπορεί να χρησιμοποιηθεί ως αφετηρία για να σχολιαστεί η οικονομική ανάπτυξη και η δημιουργία πόλεων κατά τον ύστερο μεσαίωνα.

Τα παραθέματα, εάν αξιοποιηθούν κατάλληλα, μπορεί να αποτελέσουν βασικά στοιχεία στην οργάνωση μιας διδασκαλίας, στην οποία οι μαθητές θα διαδραματίζουν ρόλο ενεργητικό και με τη συμμετοχή τους θα συμβάλουν ώστε να αναπτυχθεί στην τάξη ιστορικός προβληματισμός.

Για παράδειγμα, το παράθεμα της σελίδας 19 με τίτλο «η δράση των λαών της θάλασσας πλήττει τους Μυκηναίους» μπορεί να οδηγήσει τους μαθητές στις εξής επισημάνσεις: α) ότι η μυκηναϊκή Ελλάδα δεν ήταν οικονομικά αυτόνομη, β) ότι η κάλυψη των αναγκών της στηριζόταν στη διεξαγωγή του εμπορίου με την Ανατολή, γ) ότι οι επαφές με την Ανατολή γίνονταν διά θαλάσσης και δ) ότι η καταστροφή των εμπορικών κέντρων της ανατολικής Μεσογείου συνέβαλε στην παρακμή των μυκηναϊκών κρατών. Έτσι οι μαθητές θα κατανοήσουν ότι ο μυκηναϊκός πολιτισμός στηρίζεται στην οικονομική ισχύ και στη δύναμη των μυκηναϊκών κέντρων, ότι η οικονομική αυτή δύναμη συνδέεται με συγκεκριμένο ρόλο των Μυκηναίων σε ένα ευρύτερο σύστημα ανταλλαγών στην ανατολική Μεσόγειο και ότι η κατάρρευση του συστήματος αυτού επηρεάζει την τύχη των μυκηναϊκών κέντρων. Το παράθεμα 2, στη σελίδα 19, μπορεί

να αποτελέσει αφετηρία για να διερευνηθούν οι συνέπειες της παρακμής των Μυκηναίων και να γίνει κατανοητό το πέρασμα της Ελλάδας σε απλούστερες μορφές ζωής, στη διαμόρφωση καθαρά αγροτικών κοινωνιών. Η κατανομή των εργασιών, όπως περιγράφεται στο παράθεμα, μπορεί να οδηγήσει σε μια προσπάθεια σύγκρισης των μεταμυκηναϊκών κοινωνιών με αγροτικές κοινωνίες των νεότερων χρόνων.

Το παράθεμα 1 της σελίδας 28 είναι δυνατόν α) να οδηγήσει τους μαθητές στην κατανόηση της σημασίας που έχουν τα αρχαιολογικά ευρήματα στην ανασύνθεση του παρελθόντος, β) να τους βοηθήσει να εκτιμήσουν τις σχέσεις των αποίκων με τους γηγενείς πληθυσμούς. Η επεξεργασία μπορεί να περιοριστεί στο επίπεδο της απλής περιγραφής, αν δεν συσχετιστεί το παράθεμα αυτό με τα παραθέματα 2, 4 και 5 της ίδιας σελίδας. Το ερώτημα που μπορεί να τεθεί είναι αν τελικά είχαν μονιμότερα αποτελέσματα οι ελληνικές επιδράσεις ή η αντίσταση των αυτοχθόνων. Η απάντηση είναι προφανής και επιβεβαιώνεται από τη διάδοση του ελληνικού πολιτισμού στη Δύση. Ο πολιτισμός αυτός θα αποτελέσει την αρχή μιας μακράς διαδικασίας μετασχηματισμού των κοινωνιών της δυτικής Ευρώπης.

Επειδή το κείμενο της ιστορικής αφήγησης είναι κατ' ανάγκη ελλιπτικό, τα παραθέματα, σε πολλές περιπτώσεις, διευρύνουν το περιεχόμενο, αποσαφηνίζουν ορισμένες πτυχές του και λειτουργούν ως αφετηρία προβληματισμού. Έτσι το παράθεμα 2 της σελίδας 45 μπορεί να χρησιμοποιηθεί όχι μόνο για να γνωρίσουν οι μαθητές την αλαζονεία και τον κυνισμό της Αθήνας έναντι των Μηλίων κατά τη συγκεκριμένη ιστορική στιγμή, αλλά και για να αποτελέσει αφετηρία προβληματισμού για τη συμπεριφορά των ισχυρών διαχρονικά. Το παράθεμα 1 της σελίδας 63 για τους σοφιστές, μπορεί να αποτελέσει αφετηρία για να συζητήσουν οι μαθητές τη συμβολή των σοφιστών στην πορεία της ανθρώπινης σκέψης. Το παράθεμα 4 της σελίδας 153 οδηγεί στην κατανόηση των λόγων της αμοιβαίας δυσπιστίας μεταξύ Δυτικών και Βυζαντινών, που υποδηλώνεται με αντιπαραβολή των θρησκευτικών τους διαφορών, καθώς και με την επισήμανση των συνθηκών κάτω από τις οποίες ήλθαν σε επαφή (βιαιότητες των Σταυροφόρων). Σε συσχέτισμό προς τα παραθέματα 3 και 6 της ίδιας σελίδας οι μαθητές μπορούν εύκολα να κατανοήσουν το κλίμα της εποχής. Τέλος, το παράθεμα 3 της σελίδας 186 μπορεί να αποτελέσει αφετηρία προβληματισμού για την ανάπτυξη των πόλεων στη δυτική Ευρώπη από το 1100 και ύστερα, πράγμα που οδηγεί σταδιακά και στο μετασχηματισμό της αγροτικής κοινωνίας της α' περιόδου του Μεσαίωνα.

Οι δραστηριότητες σχεδιάστηκαν έτσι ώστε να έχουν απόλυτη συνάφεια με όλο το υλικό κάθε κεφαλαίου και να αποτελούν οργανικό τμήμα του. Χαρακτηρίζονται από ποικιλία και πολλαπλότητα ανάλογη προς τους επιδιωκόμενους σκοπούς και στόχους του μαθήματος, ώστε να εξασφαλίζεται η ενεργοποίηση των μαθητών, η αύξηση του ενδιαφέροντός τους, η ουσιαστική συμμετοχή τους στη διδακτική-μαθησιακή διαδικασία και να δίνονται ευκαιρίες για διάλογο και ανταλλαγή απόψεων. Άλλες από τις προτεινόμενες δραστηριότητες μπορεί να χρησιμοποιούνται κατά τη διάρκεια της διδασκαλίας ως αφετηρία για σχολιασμό και επέκταση της ιστορικής αφήγησης, άλλες μπορεί με την καθοδήγηση των μαθητών από τον εκπαιδευτικό να ανατίθενται ως κατ' οίκον εργασίες, είτε ατομικά είτε ομαδικά. Το επίπεδο της τάξης, οι ανάγκες και τα ενδιαφέροντα των μαθητών αλλά και η μέθοδος διδασκαλίας, που υιοθετεί σε κάθε ενότητα ο εκπαιδευτικός, καθορίζουν και τον τρόπο αξιοποίησής τους.

Οι δραστηριότητες ωθούν σε συγκρίσεις φαινομένων, αντιλήψεων, νοοτροπιών και αποσκοπούν στην αποτελεσματικότερη εμπέδωση της ιστορικής ύλης, στη διαμόρφωση κριτικής σκέψης και ιστορικής

συνείδησης. Για παράδειγμα, η δραστηριότητα 1 της σελίδας 21 μπορεί να αποτελέσει αφετηρία για σχολιασμό της πιθανότατα κύριας αιτίας στην οποία οφείλεται η καταστροφή των μυκηναϊκών κέντρων. Οι μαθητές θα συζητήσουν για τη βασιμότητα αυτής της υπόθεσης. Η δραστηριότητα 1 της σελίδας 29 έχει σκοπό να οδηγήσει τους μαθητές να συγκρίνουν και να βρουν αναλογίες ή διαφορές ανάμεσα στις αρχαίες ελληνικές αποικίες και τα αποικιακά κράτη της νεότερης εποχής. Η δραστηριότητα 5 της ίδιας σελίδας διευρύνει το ιστορικό πεδίο και δίνει τη δυνατότητα στους μαθητές να διερευνήσουν ένα σημαντικό ιστορικό φαινόμενο. Η δραστηριότητα 4 της σελίδας 171 μπορεί να οδηγήσει τους μαθητές σε μια στοιχειώδη συνθετική εργασία. Το ίδιο μπορεί να γίνει και με τη δραστηριότητα 3 της σελίδας 196, με βάση την οποία οι μαθητές θα μελετήσουν μια πραγματικότητα της σημερινής εποχής και θα τη συγκρίνουν με την αντίστοιχη του Μεσαίωνα. Η δραστηριότητα αυτή μπορεί, με τη χρησιμοποίηση και των αντίστοιχων χαρτών, να αποτελέσει αφετηρία διερεύνησης του ζητήματος της εθνολογικής και θρησκευτικής πραγματικότητας της Βαλκανικής στην τάξη, με τη βοήθεια και της ιστορικής αφήγησης.

Οι δραστηριότητες συνδέονται, επίσης, και με την αξιολόγηση (της διδασκαλίας-του μαθητή) τόσο τη διαγνωστική όσο και τη διαμορφωτική και την αθροιστική. Λαμβάνοντας υπόψη ότι οι μαθητές έχουν ήδη διδαχθεί στο Γυμνάσιο την ύλη της Αρχαίας και Μεσαιωνικής Ιστορίας που συνοπτικά περιλαμβάνεται στο παρόν εγχειρίδιο, ο εκπαιδευτικός μπορεί, χρησιμοποιώντας σχετικές δραστηριότητες, να διαπιστώνει το γνωστικό επίπεδο των μαθητών πριν από τη διδασκαλία μιας ενότητας και ανάλογα να προσαρμόζει την πορεία του (*διαγνωστική αξιολόγηση*). Κατά την πορεία της διδασκαλίας, μπορεί ο εκπαιδευτικός να αξιοποιεί κάποιες από τις προσφερόμενες δραστηριότητες που θα του επιτρέπουν να ελέγχει τη διδακτική του στρατηγική και, αν χρειάζεται, να την τροποποιεί, να προσφέρει πρόσθετη βοήθεια στους μαθητές που έχουν ανάγκη, να δίνει ευκαιρίες ώστε οι μαθητές να διερευνούν ενεργητικά τα ιστορικά γεγονότα και γενικά να βελτιώνει την ποιότητα της διδακτικής-μαθησιακής διαδικασίας (*διαμορφωτική αξιολόγηση*). Οι δραστηριότητες που προτείνονται μπορεί, επίσης, να χρησιμοποιηθούν για τον έλεγχο της απόκτησης γνώσεων και ανάπτυξης δεξιοτήτων από τους μαθητές είτε με τις γνωστές παραδοσιακού τύπου εξετάσεις (προφορικές και γραπτές) είτε με ανάθεση εργασιών και παρουσίασή τους στην τάξη (*αθροιστική αξιολόγηση*).

Ενδεικτικά παραδείγματα διδακτικών προσεγγίσεων

Ενότητα 7. Η Ελληνιστική εποχή

1. Στόχοι

- Να κατανοήσουν οι μαθητές ότι:
 - οι *διάδοχοι* του Μ. Αλεξάνδρου στην Ανατολή, αφού για ένα διάστημα πολέμησαν σκληρά μεταξύ τους, ίδρυσαν μεγάλα βασίλεια, στα οποία πρωταγωνίστησαν διοικητικά, οικονομικά και πολιτιστικά οι Έλληνες,
 - οι *παραδοσιακές δυνάμεις* (Αθήνα και Σπάρτη) στην κυρίως Ελλάδα, οι νεότερες Μακεδονία και Ήπειρος, όπως και οι τότε δυναμικά εμφανιζόμενες Συμπολιτείες, αποδύθηκαν μεταξύ τους σε ένα σκληρό αγώνα επικράτησης και δεν αντιλήφθηκαν έγκαιρα τον ρωμαϊκό κίνδυνο,

- Να συνειδητοποιήσουν ότι η κατάκτηση της Ελλάδας από τους Ρωμαίους δεν οφειλόταν ίσως στη στρατιωτική υπεροχή των Ρωμαίων, αλλά κυρίως στην επιτυχή εφαρμογή της πολιτικής του «διαίρει και βασίλευε».

2. Αφόρμηση, ένταξη σε χώρο και χρόνο, αδρομερής παρουσίαση

Η αφόρμηση μπορεί να γίνει με την παρατήρηση και τον σχολιασμό της εισαγωγικής εικόνας που παρουσιάζει τον φάρο της Αλεξάνδρειας. Το γεγονός ότι θεωρήθηκε ένα από τα επτά θαύματα του αρχαίου κόσμου υποδηλώνει ότι η ελληνιστική περίοδος συναγωνίζεται σε λαμπρότητα και μεγαλείο την κλασική. Αυτό οφειλόταν εκτός των άλλων και σε μερικές ξεχωριστές προσωπικότητες, μια από τις οποίες είναι και ο Πτολεμαίος Α΄, το πορτρέτο του οποίου παρουσιάζεται. Αφού έχουν δοθεί κάποια από τα χαρακτηριστικά της περιόδου, με τη βοήθεια και του εισαγωγικού σημειώματος που βρίσκεται έγχρωμο πριν από την κυρίως ιστορική αφήγηση, γίνεται η ένταξή της στον χρόνο με τη βοήθεια της κλίμακας του χρόνου. Η ελληνιστική περίοδος εκτείνεται χρονικά από το 323 π.Χ., δηλαδή τον θάνατο του Μ. Αλεξάνδρου, έως το 146 π.Χ., δηλαδή την κατάκτηση της Ελλάδας από τους Ρωμαίους. Στην κλίμακα του χρόνου έχουν τονιστεί οι αντίστοιχοι αιώνες. Παρατηρώντας τον χάρτη της επόμενης σελίδας, διακρίνουμε όλα τα κράτη που δημιουργήθηκαν από τη διάσπαση της αυτοκρατορίας του Μ. Αλεξάνδρου, τα οποία συνήθως ονομάζουμε ελληνιστικά βασίλεια. Μετά τα γενικά χαρακτηριστικά της ιστορούμενης περιόδου και την ένταξή της στον χώρο και τον χρόνο, θεωρητικά τουλάχιστον έχει δημιουργηθεί το κατάλληλο κλίμα για να προχωρήσουμε στο κύριο μέρος της διδασκαλίας, που είναι η παρουσίαση και ανάλυση της ιστορικής αφήγησης.

3. Εντοπισμός των κύριων ιστορικών εξελίξεων

- Η οριστική διάσπαση του κράτους του Μ. Αλεξάνδρου έγινε με τη μάχη στην Ιψό.
- Αθηναίοι και Σπαρτιάτες προσπάθησαν ανεπιτυχώς να επανακτήσουν την παλιά τους δύναμη.
- Ο βασιλιάς της Ηπείρου Πύρρος απέτυχε να συντρίψει τους Ρωμαίους παρά τις επιτυχίες του.
- Οι Συμπολιτείες έδωσαν βραχύβιες ελπίδες σωτηρίας.
- Η Μακεδονία στην προσπάθειά της να εξασφαλίσει την κυριαρχία της στην Ελλάδα έπεσε στη ρωμαϊκή παγίδα του «διαίρει και βασίλευε».
- Στα ελληνιστικά βασίλεια, που κυριάρχησε ο ελληνικός πολιτισμός, ασκήθηκε κακή εξωτερική πολιτική.

4. Διερεύνηση των εξελίξεων με κριτική ανάγνωση των παραθεμάτων

Ο άξονας στον οποίο στηρίζεται η επεξεργασία του περιεχομένου της ενότητας είναι η σχέση μεταξύ επιδιώξεων των ιστορικών προσώπων και των αποτελεσμάτων που δεν επιβεβαιώνουν πάντοτε τις προθέσεις και προσπάθειες των ατόμων ή ομάδων. Έτσι παρουσιάζονται:

- Οι αγώνες για τη διαδοχή-μάχη στην Ιψό: επιδιώξεις και αποτελέσματα (χρησιμοποιείται το σχετικό με τη μάχη στην Ιψό παράθεμα)
- Οι αγώνες των Αθηναίων: επιδιώξεις και αποτελέσματα (χρησιμοποιείται το σχετικό με τον θάνατο του Δημοσθένη παράθεμα).
- Οι αγώνες των Μακεδόνων: επιδιώξεις και αποτελέσματα.

- Οι αγώνες του Πύρρου: επιδιώξεις και αίτια αποτυχίας (στο σχετικό παράθεμα τονίζεται η σημασία της φράσης «πύρρεια νίκη»).
- Οι αγώνες των Άγη και Κλεομένη: χαρακτήρας και αίτια αποτυχίας (με χρήση του σχετικού παραθέματος).
- Οι αγώνες των Συμπολιτειών: επιδιώξεις και αποτελέσματα.
- Οι αγώνες των βασιλιάδων των ελληνιστικών κρατών της Ανατολής: χαρακτήρας, σφάλματα, αποτελέσματα.

5. Η αξιοποίηση της εικονογράφησης

- Ο θάνατος του Μ. Αλεξάνδρου στην περσική μινιατούρα βοηθεί τους μαθητές να κατανοήσουν τις πολιτισμικές σχέσεις που αναπτύχθηκαν μεταξύ κατακτημένων και κατακτητών.
- Το πλήλιο ειδώλιο με τον πολεμικό ελέφαντα, όπως και το σύμπλεγμα που παρουσιάζει τον Γαλάτη και τη γυναίκα του, δίνουν την ευκαιρία στον διδάσκοντα, σε περίπτωση μόνο που έχει χρόνο, να αναφερθεί στις επιδρομές των Γαλατών, που για λόγους «οικονομίας» δεν έχουν περιληφθεί στο κείμενο. Τα αναφερόμενα στις σχετικές λεζάντες είναι αρκετά.
- Το πορτρέτο του Πύρρου δίνει την ευκαιρία στους μαθητές να θαυμάσουν τη μορφή του, ενώ η συνοδευτική λεζάντα προσθέτει στοιχεία στην αφήγηση.

6. Οι δραστηριότητες

- Οι δραστηριότητες της ενότητας μπορεί να αξιοποιηθούν με διάφορους τρόπους: σπίτι.
- Η δεύτερη (Ισοκράτης-Δημοσθένης) μπορεί να χρησιμοποιηθεί κατά την ανάπτυξη του τμήματος της ιστορικής αφήγησης, που αφορά τους αγώνες των Αθηναίων.
 - Η τρίτη (σύγκριση Αλεξάνδρου-Πύρρου) μπορεί να δοθεί στο σπίτι ή να αναπτυχθεί μερικώς κατά την επεξεργασία των πληροφοριών που αφορούν τους αγώνες του Πύρρου.
 - Η τέταρτη («πύρρειος νίκη») ενδείκνυται να συζητηθεί κατά την ανάλυση των αγώνων του Πύρρου, όπως και το σχετικό παράθεμα.

Ενότητα 9. Η καθημερινή ζωή στην αρχαία Ελλάδα

Ενδεικτικοί διδακτικοί στόχοι

- Να μπορούν οι μαθητές να περιγράψουν όψεις της καθημερινής ζωής στην αρχαία Ελλάδα.
- Να συσχετίζουν την κοινωνική θέση των ατόμων (ελεύθεροι, δούλοι, μέτοικοι, άνδρες, γυναίκες) με διάφορες επαγγελματικές δραστηριότητες και με την αντιμετώπισή τους από την κοινωνία.
- Να κατανοούν και να περιγράφουν τις αντιλήψεις και τη βιοθεωρία των αρχαίων Ελλήνων, μέσα από τις εκδηλώσεις της ζωής τους.
- Να συγκρίνουν αντιλήψεις, έθιμα και συμπεριφορές των αρχαίων και των σύγχρονων Ελλήνων.

Το μάθημα προτείνεται να γίνει με χρήση του χάρτη της αρχαίας Ελλάδας, του πίνακα και του υλικού που υπάρχει στο βιβλίο (εικόνων, παραθεμάτων κ.λπ.). Η ιστορική αφήγηση θα είναι πιλότος για τη συζήτηση, τον σχολιασμό και τη διερεύνηση των σχετικών θεμάτων. Το επίπεδο της τάξης προσδιορίζει σε μεγάλο βαθμό τον τρόπο που θα γίνει η ανάπτυξη των θεμάτων. Από την κλίμακα του χρόνου που προτάσσεται στην ενότητα οι μαθητές μπορούν να καθορίσουν τη χρονική περίοδο, στη διάρκεια της

οποίας μελετάμε τα φαινόμενα που περιλαμβάνονται στην ενότητα. Τα χρονικά πλαίσια έχουν βέβαια συμβατικό χαρακτήρα, εφόσον έθιμα, αντιλήψεις, πρακτικές, νοοτροπίες μπορεί και να προϋπάρχουν ως έναν βαθμό, και να επιβιώνουν και πέραν των χρονικών ορίων της περιόδου.

Αφόρμηση για τη διδασκαλία της ενότητας μπορεί να είναι σχόλια των μαθητών για το εννοιολογικό περιεχόμενο του όρου «καθημερινή ζωή». Από τα σχόλια θα καταλήξουμε στο συμπέρασμα ότι η Ιστορία δεν περιλαμβάνει μόνο τα εξαιρετικά γεγονότα και τη δράση των επωνύμων αλλά και τη ζωή, τις δραστηριότητες και τις αντιλήψεις των ανωνύμων, των πολλών που μας δίνουν ολοκληρωμένη την εικόνα της κοινωνίας που μελετάμε και την ταυτότητα του πολιτισμού της, σε συνδυασμό με τα μεγάλα έργα της τέχνης και της διανόησης. Αφόρμηση, επίσης, μπορεί να αποτελέσει η πρώτη εικόνα της ενότητας (επιτάφιο ανάγλυφο της Ηγησώς) με βάση την οποία οι μαθητές μπορούν να σχολιάσουν τη στάση των αρχαίων απέναντι στον θάνατο (κατασκευή μνημείων για να διατηρείται ζωντανή η μνήμη τους), την ενδυμασία κ.λπ.

Οι θεματικοί άξονες μπορεί να προσδιοριστούν με βάση τα επιμέρους θέματα που αναπτύσσονται στο σχολικό βιβλίο, ως εξής:

1. Ο αγώνας για την επιβίωση

- Οι κάτοικοι των πόλεων-κρατών και ο καταμερισμός της εργασίας (επεξηγούνται οι όροι *ελεύθεροι πολίτες*, *μέτοικοι*, και αξιοποιείται το παράθεμα 1).
- Η γεωργική παραγωγή και οι συμπληρωματικές πηγές κάλυψης των αναγκών των κατοίκων (συζητούνται οι λόγοι για τους οποίους η γεωργική παραγωγή δεν ήταν σταθερή και ο ρόλος του κυνηγιού και του ψαρέματος).
- Ο χώρος της εμπορικής και βιοτεχνικής δραστηριότητας (συζητείται η διπλή σημασία του όρου αγορά, ενώ μπορεί να χρησιμοποιηθεί και το παράθεμα 2).
- Ένας άλλος καταμερισμός της εργασίας (σχολιάζεται η εργασία των γυναικών σε αντιπαραβολή με αυτή των ανδρών και μπορεί να γίνει σύγκριση με την εργασία των γυναικών σήμερα).

2. Η γέννηση, ο γάμος, ο θάνατος

- Η γέννηση. Μπορεί να συζητηθούν τα ζητήματα που αφορούν τη γέννηση παιδιών ελεύθερων ανθρώπων και δούλων, καθώς και τη γέννηση αγοριών και κοριτσιών. Μπορεί, επίσης, να συζητηθούν οι διαφορές Αθήνας και Σπάρτης στο ζήτημα της εγκατάλειψης των βρεφών.
- Ο γάμος: Μπορεί να συζητηθούν σχετικά έθιμα της νεοελληνικής κοινωνίας με ερωτήσεις για τον ρόλο των γονέων, τον αρραβώνα, την τελετή κ.λπ. Το παράθεμα 4 δίνει στοιχεία για σχολιασμό της ζωής της παντρεμένης γυναίκας.
- Ο θάνατος. Η φροντίδα των ηλικιωμένων και τα ταφικά έθιμα μπορεί να εξεταστούν με τον ίδιο τρόπο, δηλαδή με αναφορές και συγκρίσεις προς τη σύγχρονη εποχή.

3. Η εκπαίδευση

- Η εκπαίδευση των κοριτσιών και των αγοριών. Με τη βοήθεια της εικόνας 1 και του παραθέματος 5 σχολιάζεται η διαφοροποίηση στην παρεχόμενη εκπαίδευση σε αγόρια και κορίτσια.
- Το περιεχόμενο της εκπαίδευσης. Μπορεί να επιχειρηθεί ανάλυση του όρου με αναφορές στα μαθήματα, μέσα από τα οποία επιδιώκεται η πνευματική, η αισθητική και η ηθική καλλιέργεια, καθώς και η αθλητική αγωγή.

4. Οι θρησκευτικές εκδηλώσεις

- Το δωδεκάθεο και οι θεοί-προστάτες. Μπορεί να γίνει συζήτηση για τη δομή της αρχαίας θρησκείας, και να συσχετισθούν οι θεοί-προστάτες με τους σημερινούς πολιούχους αγίους.
- Οι θρησκευτικές εκδηλώσεις. Γίνεται αναφορά στις θυσίες και προσφορές με τη βοήθεια της εικόνας 3, και μπορεί να τεθεί προς συζήτηση το αγωνιστικό ιδεώδες και οι ολυμπιακοί αγώνες κατά την αρχαιότητα και τη σύγχρονη εποχή.

5. Η ψυχαγωγία

- Τα φαγητά και τα συμπόσια. Χρησιμοποιούμε το παράθεμα 6 και την εικόνα 2 για να γίνει κατανοητή η συνήθεια των συμποσίων.
- Τα παιχνίδια μεγάλων και μικρών. Η προσέγγιση των παιχνιδιών μπορεί να γίνει σε αντιπαραβολή με τα σύγχρονα παιχνίδια.

6. Η μόδα

- Μόδα και κοινωνική θέση. Μπορεί να σχολιαστεί η διαφοροποίηση στην ενδυμασία, την εμφάνιση κ.λπ., κατά τη σύγχρονη εποχή, ώστε να ερμηνευθεί το φαινόμενο και κατά την αρχαία εποχή.
- Μόδα ανδρών και γυναικών. Με τη βοήθεια της εικόνας 3 μπορεί να γίνουν αναφορές στην ενδυμασία των γυναικών και την ηθική διάσταση της εξωτερικής εμφάνισης.

Οι δραστηριότητες

Οι δραστηριότητες που περιέχονται στο σχολικό βιβλίο μπορεί να χρησιμοποιηθούν κατά τη διάρκεια της διδασκαλίας. Οι δραστηριότητες 1, 2, και 3 μπορούν να αξιοποιηθούν μέσα στην τάξη, ενταγμένες ή μη στο μάθημα. Οι δραστηριότητες 4 και 5 μπορεί να τεθούν ως εργασίες στο σπίτι. Σε κάθε περίπτωση, οι δραστηριότητες δίνουν εναύσματα/αφετηρία για συζήτηση, ανάλυση, ερμηνεία και παραγωγή προφορικού ή γραπτού λόγου.

Διδακτικές σημειώσεις:

α. Απαραίτητη προϋπόθεση για την κατανόηση των ιστορικών γεγονότων είναι η διδασκαλία της ιστορικής ύλης χωρίς χάσματα και ασυνέχειες. Γι' αυτό χρήσιμο θα ήταν στο πλαίσιο της συστηματικής

διδασκαλίας της διδακτέας-εξεταστέας ύλης να δίδονται με κάθε δυνατή συντομία και τα κύρια σημεία των εννοιών που δεν περιέχονται σε αυτήν.

β. Οι ιστορικές πηγές που περιέχονται στο σχολικό βιβλίο δεν αποτελούν προέκταση της αφήγησης και, επομένως, δεν πρέπει να διδάσκονται ως επιπλέον γνωστικά στοιχεία, αλλά αποτελούν μεθοδολογικά εργαλεία για την άσκηση της κριτικής σκέψης των μαθητών.

Σημείωση: Οι αναφορές στις σελίδες του διδακτικού εγχειριδίου της Ιστορίας έχουν γίνει με βάση την έκδοση του 2013 και προγενέστερες εκδόσεις του ίδιου διδακτικού εγχειριδίου.



ΑΛΓΕΒΡΑ

Η προτεινόμενη διαχείριση της ύλης των Μαθηματικών της Α΄ Επαγγελματικού Λυκείου έχει σκοπό να υποστηρίξει τον εκπαιδευτικό στην προσπάθεια υλοποίησης των στόχων του ΑΠΣ, αναδεικνύοντας μέσα από συγκεκριμένες αναφορές και παραδείγματα, το πνεύμα της διδασκαλίας που το διέπει. Στόχος είναι ο εκπαιδευτικός να βοηθηθεί να σχεδιάσει ο ίδιος κατάλληλες για την τάξη του διδακτικές παρεμβάσεις συμβατές με το ΑΠΣ. Ο προτεινόμενος διδακτικός χρόνος για το κάθε κεφάλαιο είναι ενδεικτικός για να βοηθήσει τον εκπαιδευτικό στο διδακτικό του σχεδιασμό, ώστε να ολοκληρωθεί η ύλη μέσα στη σχολική χρονιά. Η διδακτική διαχείριση που προτείνεται δίνει τη δυνατότητα ορισμένα τμήματα της διδακτέας ύλης να μπορούν να ολοκληρωθούν και οι αντίστοιχοι διδακτικοί στόχοι να επιτευχθούν, σε χρόνο μικρότερο από τον χρόνο που θα απαιτείτο με μια παραδοσιακή διδακτική προσέγγιση. Για παράδειγμα, η παράγραφος που αφορά στη μελέτη της συνάρτησης $f(x) = ax^2 + bx + c$ μπορεί, με μια καλά σχεδιασμένη δραστηριότητα και κατάλληλη διδακτική διαχείριση, να ολοκληρωθεί πλήρως μέσα στον προβλεπόμενο χρόνο με τρόπο συμβατό με το ΑΠΣ. Σε κάθε περίπτωση, ο εκπαιδευτικός, λαμβάνοντας υπόψη τις ιδιαιτερότητες της τάξης του και τον διατιθέμενο χρόνο, θα πρέπει να οργανώσει με τέτοιο τρόπο τη διδασκαλία ώστε να αναδείξει στον καλύτερο δυνατό βαθμό τα στοιχεία που αναφέρονται στο ΑΠΣ. Το σημαντικό σε κάθε περίπτωση είναι να επιδιωχθεί η εννοιολογική κατανόηση μέσα από την ανάπτυξη ουσιαστικής μαθηματικής δραστηριότητας των ίδιων των μαθητών στην τάξη και όχι απλά η εξάσκηση σε τεχνικές.

Άλγεβρα και Στοιχεία Πιθανοτήτων

I. Εισαγωγή

Το μάθημα «**Άλγεβρα και Στοιχεία Πιθανοτήτων**» περιέχει σημαντικές μαθηματικές έννοιες, όπως της πιθανότητας, της απόλυτης τιμής, των προόδων, της συνάρτησης κ.α., οι οποίες είναι απαραίτητες για την μετέπειτα μαθηματική εξέλιξη των μαθητών. Οι μαθητές έχουν έρθει σε μια πρώτη επαφή με αυτές τις έννοιες σε προηγούμενες τάξεις. Στην Α΄ Επαγγελματικού Λυκείου θα τις αντιμετωπίσουν σε ένα υψηλότερο επίπεδο αφαίρεσης, το οποίο δημιουργεί ιδιαίτερες δυσκολίες στους μαθητές. Για την αντιμετώπιση αυτών των δυσκολιών προτείνεται να αφιερωθεί ικανός χρόνος στην εμπέδωση των νέων εννοιών, μέσω της ανάπτυξης και σύνδεσης πολλαπλών αναπαραστάσεών τους και στη χρήση τους στην επίλυση προβλημάτων. Επίσης, να αφιερωθεί χρόνος ώστε οι μαθητές να εμπλακούν στην αναγνώριση

ομοιοτήτων και διαφορών μεταξύ ιδιοτήτων και διαδικασιών καθώς και σε διαδικασίες γενίκευσης. Οι πολλαπλές αναπαραστάσεις και η σύνδεση τους μπορούν υποστηριχθούν από ψηφιακά περιβάλλοντα, με τη βοήθεια των οποίων οι μαθητές μπορούν να εμπλακούν σε ουσιαστικές μαθηματικές δραστηριότητες. Μέσα από τη διερεύνηση ομοιοτήτων και διαφορών - για παράδειγμα η συσχέτιση των διαδικασιών επίλυσης ή της μορφής των λύσεων εξισώσεων και ανισώσεων, η συσχέτιση ορισμένων ιδιοτήτων των ριζών και των αποδείξεών τους με αντίστοιχες των απολύτων τιμών - οι μαθητές μπορούν να κατανοήσουν καλύτερα τις σχετικές έννοιες και διαδικασίες.

Διδακτέα ύλη

Από το βιβλίο «**Άλγεβρα και Στοιχεία Πιθανοτήτων**» Α΄ Γενικού Λυκείου»

Εισαγωγικό κεφάλαιο

Ε.2. Σύνολα

Κεφ.1^ο: Πιθανότητες

1.1 Δειγματικός Χώρος-Ενδεχόμενα

1.2 Έννοια της Πιθανότητας (εκτός της υποπαραγράφου «Αξιωματικός Ορισμός Πιθανότητας»)

Κεφ.2ο: Οι Πραγματικοί Αριθμοί

2.1 Οι Πράξεις και οι Ιδιότητές τους

2.2 Διάταξη Πραγματικών Αριθμών (εκτός της απόδειξης της ιδιότητας 4)

2.3 Απόλυτη Τιμή Πραγματικού Αριθμού

2.4 Ρίζες Πραγματικών Αριθμών (εκτός των αποδείξεων των ιδιοτήτων 3 και 4)

Κεφ.3^ο: Εξισώσεις

3.1 Εξισώσεις 1^{ου} Βαθμού

3.2 Η Εξίσωση $x^y = a$

3.3 Εξισώσεις 2^{ου} Βαθμού

Κεφ.4^ο: Ανισώσεις

4.1 Ανισώσεις 1^{ου} Βαθμού

4.2 Ανισώσεις 2^{ου} Βαθμού

Κεφ.5^ο: Πρόοδοι

5.1 Ακολουθίες

5.2 Αριθμητική πρόοδος (εκτός της απόδειξης για το S_n)

5.3 Γεωμετρική πρόοδος (εκτός της απόδειξης για το S_n)

Κεφ.6^ο: Βασικές Έννοιες των Συναρτήσεων

6.1 Η Έννοια της Συνάρτησης

6.2 Γραφική Παράσταση Συνάρτησης (εκτός της υποπαραγράφου «Απόσταση σημείων»)

6.3 Η Συνάρτηση $f(x)=ax+b$ (εκτός της κλίσης ευθείας ως λόγος μεταβολής)

Κεφ.7^ο: Μελέτη Βασικών Συναρτήσεων

7.1 Μελέτη της Συνάρτησης : $f(x)=ax^2$

7.3 Μελέτη της Συνάρτησης : $f(x)=ax^2+bx+c$

Διαχείριση διδακτέας ύλης

Εισαγωγικό Κεφάλαιο (Να διατεθούν 3 δ.ω.)

Ε.2 Οι μαθητές αντιμετωπίζουν για πρώτη φορά την έννοια του συνόλου, των σχέσεων και των πράξεων μεταξύ συνόλων. Να δοθεί έμφαση στη μετάβαση από τη μία μορφή αναπαράστασης στην άλλη. Όσον αφορά στην **§Ε.1**, αυτή δεν θα διδαχθεί ως αυτόνομο κεφάλαιο αλλά να συζητηθεί το νόημα και η χρήση των στοιχείων της Λογικής στις ιδιότητες και προτάσεις που διατρέχουν τη διδακτέα ύλη (για παράδειγμα στην ιδιότητα $\alpha \cdot \beta \neq 0 \Leftrightarrow \alpha \neq 0$ και $\beta \neq 0$ της §2.1 μπορεί να διερευνηθεί το νόημα της ισοδυναμίας και του συνδέσμου «και»).

Κεφάλαιο 1^ο: Πιθανότητες (Να διατεθούν 10 δ.ω.)

Η Θεωρία των Πιθανοτήτων προσφέρει ένα μέτρο βεβαιότητας, με την οποία αναμένεται να πραγματοποιηθεί ή να μην πραγματοποιηθεί ένα ενδεχόμενο.

§1.1 Εξηγούνται οι έννοιες του πειράματος τύχης, του δειγματικού χώρου και του ενδεχομένου. Οι μαθητές πρέπει να εξοικειωθούν με τις πράξεις μεταξύ των συνόλων, τις οποίες και να ερμηνεύουν ως αντίστοιχες πράξεις με ενδεχόμενα.

Επίσης θα πρέπει να κατανοήσουν την αντιστοιχία ανάμεσα στις διάφορες σχέσεις των ενδεχομένων που είναι διατυπωμένες στην ομιλούμενη γλώσσα και στη διατύπωση των ίδιων σχέσεων στη γλώσσα των συνόλων. Για το ξεπέραςμα των δυσκολιών οι διδάσκοντες προτείνεται να κάνουν εποπτική παρουσίαση χρησιμοποιώντας τα δέντροδιαγράμματα, τους πίνακες διπλής εισόδου, τα διαγράμματα Venn κτλ., ώστε να οδηγούν τους μαθητές στο να οργανώνουν τη σκέψη τους με συστηματικό και παραστατικό τρόπο.

§1.2 Εισάγεται η έννοια της πιθανότητας-η οποία είναι και η βασικότερη του κεφαλαίου- και διαμορφώνεται με βάση την έννοια της σχετικής συχνότητας. Η παράγραφος αυτή ολοκληρώνεται με τους κανόνες λογισμού των πιθανοτήτων, οι οποίοι αποδεικνύονται για δειγματικούς χώρους με ισοπίθανα απλά ενδεχόμενα. Είναι σκόπιμο να δοθεί έμφαση στην εποπτική ερμηνεία των κανόνων αυτών. Να μην διδαχθεί η εφαρμογή 3 στη σελίδα 36, καθώς και ασκήσεις με ανισότητες (όπως οι ασκήσεις 4, 5, 6 της Β Ομάδας της παραγράφου 1.2)

Κεφάλαιο 2^ο: Οι Πραγματικοί αριθμοί (Να διατεθούν 16 δ.ω.)

§2.1, §2.2 Οι μαθητές επαναλαμβάνουν και εμβαθύνουν τις πράξεις και ιδιότητες τους καθώς και τη διάταξη των πραγματικών αριθμών. Να μη διδαχθεί η απόδειξη της ιδιότητας 4 της παραγράφου §2.2.

§2.3 Να δοθεί έμφαση στη γεωμετρική ερμηνεία της απόλυτης τιμής ενός αριθμού καθώς και της απόλυτης τιμής της διαφοράς δυο αριθμών. Προτείνεται η διαπραγμάτευση απλών ασκήσεων.

§2.4 Οι μαθητές από το Γυμνάσιο γνωρίζουν την τετραγωνική ρίζα πραγματικού αριθμού και τις ιδιότητες τους. Σ' αυτή τη παράγραφο γίνεται επέκταση στη n -οστή ρίζα. Να επισημανθεί η διατήρηση των ιδιοτήτων των δυνάμεων με ακέραιο εκθέτη και στην περίπτωση του ρητού εκθέτη. Να μη διδαχθεί η απόδειξη των ιδιοτήτων 3,4 της παραγράφου §2.4.

Προτείνεται η διαπραγμάτευση απλών ασκήσεων.

Κεφάλαιο 3° : Εξισώσεις (Να διατεθούν 12 δ.ω.)

§3.1 Οι μαθητές έχουν διαπραγματευτεί την επίλυση των εξισώσεων της μορφής $ax+b=0$. Έτσι, δυσκολεύονται να διαχωρίσουν την παράμετρο από τη μεταβλητή καθώς και το ρόλο του καθενός. Να δοθεί προτεραιότητα του ρόλου αυτού. Να ζητηθεί για επίλυση απλή μορφή παραμετρικών εξισώσεων.

§3.2 Να ζητηθούν απλές εξισώσεις της μορφής $x^y = a$.

§3.3 Οι μαθητές γνωρίζουν από την προηγούμενη τάξη επίλυση 2^{ου} βαθμού εξισώσεων. Να επισημανθεί η σχέση του πρόσημου της διακρίνουσας και του πλήθους των ριζών της δευτεροβάθμιας εξίσωσης.

Επιπλέον οι μαθητές να μπορούν να χρησιμοποιούν αλλά και να αποδεικνύουν τους τύπους του Vieta. Τέλος να μπορούν να επιλύουν απλές εξισώσεις που ανάγονται σε εξισώσεις 2^{ου} βαθμού.

Κεφάλαιο 4° : Ανισώσεις (Να διατεθούν 9 δ.ω.)

§4.1 Οι μαθητές έχουν διαπραγματευτεί ανισώσεις 1^{ου} βαθμού. Συστήνεται η απεικόνιση της λύσης να δίνεται εκτός από τη χρήση αριθμογραμμής και σε μορφή διαστήματος. Προτείνεται να γίνουν κάποιες από τις ασκήσεις 1 έως 8 της Α' ομάδας.

§4.2 Οι μαθητές διαπραγματεύονται πρώτη φορά ανισώσεις 2^{ου} βαθμού. Να δοθεί έμφαση στη γεωμετρική ερμηνεία του πρόσημου. Επίσης παρατηρείται συχνά, οι μαθητές να συγχέουν το πρόσημο της διακρίνουσας με το πρόσημο του τριωνύμου.

Προτείνεται να μη λυθούν οι ασκήσεις της Β' Ομάδας.

Κεφάλαιο 5° : Πρόοδοι (Να διατεθούν 8 δ.ω.)

§5.1 - §5.3 Οι μαθητές να μπορούν να διακρίνουν, με βάση τον ορισμό, αν μια ακολουθία είναι αριθμητική ή γεωμετρική πρόοδος. Να βρίσκουν το n -οστό όρο όταν δίνονται επαρκή στοιχεία. Να καταλάβουν τις έννοιες αριθμητικός μέσος –γεωμετρικός μέσος και να επιλύουν σχετικές ασκήσεις.

Να μη διδαχθούν οι αποδείξεις για το S_n και της Αριθμητικής και της Γεωμετρικής προόδου.

Προτείνεται να μη λυθούν ασκήσεις από τη Β' Ομάδα.

Κεφάλαιο 6° : Βασικές Έννοιες των Συναρτήσεων (Να διατεθούν 6 δ.ω.)

§6.1 Να διαπραγματευτούν οι μαθητές με την έννοια της συνάρτησης και να εμπλακούν στη διαδικασία εύρεσης πεδίου ορισμού απλών συναρτήσεων. .

§6.3 Θα ήταν σκόπιμο να γίνουν πολλά παραδείγματα κατασκευής γραφικής παράστασης με διάφορες τιμές του α και β , αν είναι δυνατόν και σε συνδυασμό με χρήση ηλεκτρονικού υπολογιστή.

Κεφάλαιο 7^ο :Μελέτη Βασικών Συναρτήσεων (Να διατεθούν 10 δ.ω.)

§7.1 Οι μαθητές έχουν μελετήσει τη συνάρτηση $\psi = ax^2$ στο γυμνάσιο. Να δώσετε έμφαση στη μονοτονία και τα ακρότατα αυτής. Προτείνεται να γίνουν μόνο η 2 και 3 άσκηση από την Α΄ Ομάδα.

§7.3 Οι μαθητές έχουν μελετήσει τη συνάρτηση $\psi = ax^2 + bx + c$ στο γυμνάσιο. Να δώσετε έμφαση στη μονοτονία και τα ακρότατα αυτής. Προτείνεται να γίνουν μόνο η 2 και 3 άσκηση από την Α΄ Ομάδα.

Θα ήταν σκόπιμο να γίνουν πολλά παραδείγματα κατασκευής γραφικής παράστασης με διάφορες τιμές του a και b , αν είναι δυνατόν και σε συνδυασμό με χρήση ηλεκτρονικού υπολογιστή.

ΓΕΩΜΕΤΡΙΑ

I. Εισαγωγή

Η διδασκαλία της Γεωμετρίας στην Α΄ Επαγγελματικού Λυκείου εστιάζει στο πέρασμα από τον εμπειρικό στο θεωρητικό τρόπο σκέψης, με ιδιαίτερη έμφαση στη μαθηματική απόδειξη. Οι μαθητές έχουν έρθει σε επαφή με στοιχεία θεωρητικής γεωμετρικής σκέψης και στο Γυμνάσιο, όπου έχουν αντιμετωπίσει ασκήσεις που απαιτούν θεωρητική απόδειξη. Στην Α΄ Επαγγελματικού Λυκείου, πρέπει αυτή η εμπειρία των μαθητών να αξιοποιηθεί με στόχο την περαιτέρω ανάπτυξη της θεωρητικής τους σκέψης. Η διατύπωση ορισμών γεωμετρικών εννοιών είναι κάτι δύσκολο για τους μαθητές, ακόμα και αυτής της τάξης, καθώς απαιτεί τη συνειδητοποίηση των κρίσιμων και ελάχιστων ιδιοτήτων που απαιτούνται για τον καθορισμό μιας έννοιας. Επίσης οι μαθητές χρειάζεται να διερευνούν ιδιότητες και σχέσεις των γεωμετρικών εννοιών και να δημιουργούν εικασίες τις οποίες να προσπαθούν να τεκμηριώσουν. Η αντιμετώπιση της μαθηματικής απόδειξης απλά ως περιγραφή μιας σειράς λογικών βημάτων που παρουσιάζονται από τον εκπαιδευτικό, δεν είναι κατάλληλη ώστε να μνηθούν οι μαθητές στη σημασία και την κατασκευή μιας απόδειξης. Αντίθετα, είναι σημαντικό να εμπλακούν οι μαθητές σε αποδεικτικές διαδικασίες, να προσπαθούν να εντοπίζουν τη βασική αποδεικτική ιδέα, μέσω πειραματισμού και διερεύνησης, και να χρησιμοποιούν μετασχηματισμούς και αναπαραστάσεις, που υποστηρίζουν την ανάπτυξη γεωμετρικών συλλογισμών. Η κατασκευή από τους μαθητές αντιπαραδειγμάτων και η συζήτηση για το ρόλο τους είναι μια σημαντική διαδικασία, ώστε να αρχίσουν να αποκτούν μια πρώτη αίσθηση της σημασίας του αντιπαραδείγματος στα Μαθηματικά. Η απαγωγή σε άτοπο είναι επίσης μια μέθοδος που συχνά συναντούν οι μαθητές στην απόδειξη αρκετών θεωρημάτων. Ο ρόλος του «άτοπου» στην τεκμηρίωση του αρχικού ισχυρισμού αλλά και το κατά πόσο η άρνηση του συμπεράσματος οδηγεί τελικά στην τεκμηρίωσή του, δημιουργούν ιδιαίτερη δυσκολία στους μαθητές. Σε όλα τα παραπάνω ουσιαστικό ρόλο μπορεί να παίξει η αξιοποίηση λογισμικών Δυναμικής Γεωμετρίας.

II. Διδακτέα Ύλη

Από το βιβλίο «**Ευκλείδεια Γεωμετρία Α΄ και Β΄ Ενιαίου Λυκείου**» των Αργυρόπουλου Η., Βλάμου Π., Κατσούλη Γ., Μαρκάτη Σ., Σίδηρη Π.

Κεφ.1^ο: Εισαγωγή στην Ευκλείδεια Γεωμετρία

1.1 Το αντικείμενο της Ευκλείδειας Γεωμετρίας

1.2 Ιστορική αναδρομή στη γένεση και ανάπτυξη της Γεωμετρίας

Κεφ.3^ο: Τρίγωνα

- 3.1 Είδη και στοιχεία τριγώνων
- 3.2 1^ο Κριτήριο ισότητας τριγώνων (εκτός της απόδειξης του θεωρήματος)
- 3.3 2^ο Κριτήριο ισότητας τριγώνων (εκτός της απόδειξης του θεωρήματος)
- 3.4 3^ο Κριτήριο ισότητας τριγώνων (εκτός της απόδειξης του θεωρήματος)
- 3.5 Ύπαρξη και μοναδικότητα καθέτου (εκτός της απόδειξης του θεωρήματος)
- 3.6 Κριτήρια ισότητας ορθογώνιων τριγώνων (εκτός της απόδειξης των θεωρημάτων I και II και III)
- 3.7 Κύκλος - Μεσοκάθετος – Διχοτόμος
- 3.8 Κεντρική συμμετρία
- 3.9 Αξονική συμμετρία
- 3.10 Σχέση εξωτερικής και απέναντι γωνίας (εκτός της απόδειξης του θεωρήματος)
- 3.11 Ανισοτικές σχέσεις πλευρών και γωνιών (εκτός της απόδειξης του θεωρήματος)
- 3.12 Τριγωνική ανισότητα (εκτός της απόδειξης του θεωρήματος)
- 3.13 Κάθετες και πλάγιες (εκτός της απόδειξης του θεωρήματος II)
- 3.14 Σχετικές θέσεις ευθείας και κύκλου (εκτός της απόδειξης του θεωρήματος)
- 3.15 Εφαπτόμενα τμήματα
- 3.16 Σχετικές θέσεις δύο κύκλων
- 3.17 Απλές γεωμετρικές κατασκευές
- 3.18 Βασικές κατασκευές τριγώνων

Κεφ.4^ο: Παράλληλες ευθείες

- 4.1. Εισαγωγή
- 4.2. Τέμνουσα δύο ευθειών - Ευκλείδειο αίτημα (εκτός της απόδειξης του πορίσματος II της σελ. 76, και των προτάσεων I, II, III και IV)
- 4.3. Κατασκευή παράλληλης ευθείας
- 4.4. Γωνίες με πλευρές παράλληλες
- 4.5. Αξιοσημείωτοι κύκλοι τριγώνου (εκτός της απόδειξης του θεωρήματος που αναφέρεται στον εγγεγραμμένο κύκλο τριγώνου)
- 4.6. Άθροισμα γωνιών τριγώνου
- 4.7. Γωνίες με πλευρές κάθετες (εκτός της απόδειξης του θεωρήματος και του πορίσματος)
- 4.8. Άθροισμα γωνιών κυρτού n -γώνου (εκτός της απόδειξης του πορίσματος)

III. Διαχείριση διδακτέας ύλης

Κεφ.1ο : Εισαγωγή στην Ευκλείδεια Γεωμετρία. (Να διατεθούν 2 δ.ω.)

Οι μαθητές εισάγονται στην έννοια του αξιωματικού συστήματος και στη διαφορά της Θεωρητικής από την Πρακτική Γεωμετρία. Προτείνεται να διδαχθεί περιληπτικά.

Κεφ.3ο : Τρίγωνα. (Να διατεθούν 15 δ.ω.)

Οι μαθητές έχουν διαπραγματευτεί το μεγαλύτερο μέρος του περιεχομένου των παραγράφων αυτών στο Γυμνάσιο. Να δοθεί έμφαση λοιπόν στο σχεδιασμό σχημάτων με βάση τις λεκτικές διατυπώσεις των γεωμετρικών προτάσεων και αντίστροφα, στη διατύπωση των γεωμετρικών συλλογισμών των μαθητών και στην ισότητα τριγώνων ως στρατηγική απόδειξης ισότητας ευθύγραμμων τμημάτων ή γωνιών.

Να μη ζητηθούν ασκήσεις από τα σύνθετα θέματα.

Κεφ. 4ο : Παράλληλες ευθείες. (Να διατεθούν 8 δ.ω.)

Οι μαθητές έχουν διαπραγματευθεί την έννοια της παραλληλίας ευθειών σε προηγούμενες τάξεις.

Να μη ζητηθούν ασκήσεις από τα σύνθετα θέματα.

ΦΥΣΙΚΗ

ΕΙΣΑΓΩΓΗ - ΑΠΑΡΑΙΤΗΤΕΣ ΕΙΣΑΓΩΓΙΚΕΣ ΓΝΩΣΕΙΣ

Οι παρακάτω παράγραφοι της εισαγωγής καθώς και η εργαστηριακή άσκηση της εισαγωγής αποτελούν διδακτέα και όχι εξεταστέα ύλη.

Β. Μονόμετρα και διανυσματικά μεγέθη

Γ. Το Διεθνές Σύστημα Μονάδων S.I.

Ζ. Η μάζα και η πυκνότητα

Η. Η μεταβολή και ο ρυθμός μεταβολής

Θ. Γραφικές παραστάσεις

Εργαστηριακή άσκηση : Μέτρηση μήκους, χρόνου, μάζας

1.1 ΕΥΘΥΓΡΑΜΜΗ ΚΙΝΗΣΗ

1.1.1 έως και 1.1.9

Εργαστηριακή άσκηση: Μελέτη ευθύγραμμης ομαλά επιταχυνόμενης κίνησης

1.2 ΔΥΝΑΜΙΚΗ ΣΕ ΜΙΑ ΔΙΑΣΤΑΣΗ

1.2.1 έως και 1.2.8

1.3 ΔΥΝΑΜΙΚΗ ΣΤΟ ΕΠΙΠΕΔΟ

1.3.1 έως και 1.3.4, 1.3.7

Δεν αποτελούν μέρος της εξεταστέας – διδακτέας ύλης, όλες οι ερωτήσεις, ασκήσεις και προβλήματα που αντιστοιχούν σε ύλη που αφαιρείται. Επιπλέον αφαιρούνται οι ασκήσεις 6 και 12 (σελίδα 157 και 158 αντίστοιχα).

2.1 ΔΙΑΤΗΡΗΣΗ ΤΗΣ ΜΗΧΑΝΙΚΗΣ ΕΝΕΡΓΕΙΑΣ

2.1.1 έως και **2.1.3** εκτός από τη σελίδα 170 «Η δυναμική ενέργεια U ...» έως τη σελίδα 172 «...διαφορές των δυναμικών ενεργειών»

2.1.4 εκτός από τη σελίδα 174 «Ποσοτικά η διατήρηση ...» έως και τη γραμμή πριν από τη σχέση $\Delta K + \Delta U = 0$ (η σχέση αυτή είναι εντός της ύλης)

2.1.6

Δεν αποτελούν μέρος της εξεταστέας – διδακτέας ύλης, όλες οι ερωτήσεις, ασκήσεις και προβλήματα που αντιστοιχούν σε ύλη που αφαιρείται. Επιπλέον αφαιρείται και η άσκηση 20 (σελίδα 195).

Εργαστηριακή άσκηση: Μελέτη και έλεγχος της διατήρησης της μηχανικής ενέργειας στην ελεύθερη πτώση

Παρατηρήσεις:

Τα ένθετα σε έγχρωμο (πράσινο) φόντο και οι περιλήψεις κεφαλαίων δεν αποτελούν διδακτέα - εξεταστέα ύλη.

ΧΗΜΕΙΑ

Θα διδαχθεί το βιβλίο «**Χημεία**» Α' Λυκείου, έκδοση 2015. Από το ανωτέρω διδακτικό βιβλίο θα διδαχθούν:

ΚΕΦΑΛΑΙΟ 1: ΒΑΣΙΚΕΣ ΕΝΝΟΙΕΣ

1.3. «Δομικά σωματίδια της ύλης – Δομή του ατόμου – Ατομικός αριθμός – Μαζικός αριθμός – Ισότοπα»

Παρατήρηση: Από τον πίνακα 1.4: *Μάζα και φορτίο υποατομικών σωματιδίων*, να μην απομνημονευθούν οι στήλες «Μάζα/g» και «Φορτίο/C».

1.5. «Ταξινόμηση της ύλης – Διαλύματα – Περιεκτικότητες διαλυμάτων – Διαλυτότητα»

Παρατήρηση: Το σχήμα 1.13 *Κατανομή χημικών στοιχείων στη γη και στον άνθρωπο*, να μην απομνημονευθεί.

Εργαστηριακή άσκηση:

Να πραγματοποιηθεί το Πείραμα «Παράγοντες που επηρεάζουν την ταχύτητα διάλυσης».

ΚΕΦΑΛΑΙΟ 2: ΠΕΡΙΟΔΙΚΟΣ ΠΙΝΑΚΑΣ – ΔΕΣΜΟΙ

2.1 «Ηλεκτρονική δομή των ατόμων»

Παρατήρηση: Ο Πίνακας 2.1 *Κατανομή ηλεκτρονίων σε στιβάδες, στα στοιχεία με ατομικό αριθμό Z=1-20* να διδαχθεί, αλλά να απομνημονευθεί μόνο η στήλη «στοιχείο».

2.2 «Κατάταξη των στοιχείων (Περιοδικός Πίνακας). Χρησιμότητα του Περιοδικού Πίνακα»

2.3 «Γενικά για το χημικό δεσμό. – Παράγοντες που καθορίζουν τη χημική συμπεριφορά του ατόμου. Είδη χημικών δεσμών»

2.4 «Η γλώσσα της Χημείας-Αριθμός οξείδωσης-Γραφή τύπων και εισαγωγή στην ονοματολογία των ενώσεων»

Παρατηρήσεις:

α) Ο Πίνακας **2.3** «*Ονοματολογία των κυριότερων μονοατομικών ιόντων*» να διδαχθεί και να απομνημονευθεί.

β) Από τον **Πίνακα 2.4** «Ονοματολογία των κυριότερων πολυατομικών ιόντων» να απομνημονευθεί ολόκληρη η **1η στήλη**. Από τη 2η και την 3η στήλη να απομνημονευθούν οι ονομασίες και οι συμβολισμοί των πολυατομικών ιόντων: **κυάνιο, όξινο ανθρακικό και υπερμαγγανικό**.

γ) Από τον **Πίνακα 2.5** «Συνήθεις τιμές Α.Ο. στοιχείων σε ενώσεις τους» να απομνημονευθούν οι Α.Ο. των **K, Na, Ag, Ba, Ca, Mg, Zn, Al, F** και από το **H** το (+1), από το **O** το (-2), από το **Cl, Br, I** το (-1).

Εργαστηριακή άσκηση: Να πραγματοποιηθεί το Πείραμα «Πυροχημική ανίχνευση μετάλλων»

ΚΕΦΑΛΑΙΟ 3: ΟΞΕΑ-ΒΑΣΕΙΣ-ΑΛΑΤΑ-ΟΞΕΙΔΙΑ

3.5 «Χημικές αντιδράσεις» (Πώς συμβολίζονται οι χημικές αντιδράσεις, Χαρακτηριστικά χημικών αντιδράσεων, Μερικά είδη χημικών αντιδράσεων)

Παρατηρήσεις:

α) Η *Σειρά δραστηριότητας ορισμένων μετάλλων και αμετάλλων* να διδαχθεί αλλά να μην απομνημονευθεί.

β) Ο Πίνακας 3.1 *Κυριότερα αέρια και ιζήματα* να διδαχθεί αλλά να μην απομνημονευθεί.

γ) Από την υποενότητα «2. Εξουδετέρωση», να μην διδαχθούν οι αντιδράσεις:

Όξινο οξείδιο + βάση, Βασικό οξείδιο + οξύ, Όξινο οξείδιο + βασικό οξείδιο

Εργαστηριακή άσκηση: Να πραγματοποιηθεί το Πείραμα «Χημικές αντιδράσεις και ποιοτική ανάλυση ιόντων».

ΚΕΦΑΛΑΙΟ 4: ΣΤΟΙΧΕΙΟΜΕΤΡΙΑ

4.1 «Βασικές έννοιες για τους χημικούς υπολογισμούς: σχετική ατομική μάζα, σχετική μοριακή μάζα, n_{mol} , αριθμός Avogadro, γραμμομοριακός όγκος»

Παρατήρηση: Στην υποενότητα *Γραμμομοριακός όγκος (V_m)*, να διδαχθεί μόνο ο ορισμός του γραμμομοριακού όγκου και η τιμή του σε STP.

4.2 «Καταστατική εξίσωση των αερίων»

Παρατήρηση: Να μην διδαχθούν οι τρεις νόμοι των αερίων

4.3 «Συγκέντρωση διαλύματος – αραίωση, ανάμειξη διαλυμάτων»

4.4 «Στοιχειομετρικοί υπολογισμοί».

Παρατήρηση: Να μην διδαχθούν οι υποενότητες:

Ασκήσεις στις οποίες η ουσία που δίνεται ή ζητείται δεν είναι καθαρή

Ασκήσεις στις οποίες δίνονται οι ποσότητες δύο αντιδρώντων ουσιών

Ασκήσεις με διαδοχικές αντιδράσεις

Εργαστηριακή άσκηση: Να πραγματοποιηθεί το Πείραμα «Παρασκευή διαλύματος ορισμένης συγκέντρωσης – αραίωση διαλυμάτων».

ΔΙΔΑΚΤΕΑ ΥΛΗ ΜΑΘΗΜΑΤΟΣ

Από το βιβλίο «Πολιτική Παιδεία» των Μάραντου Π. και Θεριανού Κ. οι ακόλουθες ενότητες:

ΚΕΦ. 1: Η ΚΟΙΝΩΝΙΑ Η ΠΟΛΙΤΕΙΑ ΚΑΙ Η ΟΙΚΟΝΟΜΙΑ

- 1.1 Άνθρωπος: κοινωνικό, οικονομικό και πολιτικό ον
- 1.2 Η πόλις και ο πολίτης
- 1.3 Η πολιτική τέχνη
- 1.4 Ο πολιτικός – Οι ιδιότητες του πολιτικού
- 1.5 Η οικονομία
 - 1.5.1 Κοινωνία, πολιτεία και οικονομία: αμφίδρομες σχέσεις
 - 1.5.2 Από την οικονομία του οίκου στην οικονομία της πόλης

ΚΕΦ. 2: Η ΚΟΙΝΩΝΙΑ

- 2.1 Από την αγροτική κοινωνία στην κοινωνία της πληροφορίας και της γνώσης
 - 2.1.1 Αγροτική κοινωνία
 - 2.1.2 Βιομηχανική κοινωνία
 - 2.1.3 Μεταβιομηχανική κοινωνία
 - 2.1.4 Η κοινωνία της πληροφορίας και της γνώσης
- 2.2 Βασικά χαρακτηριστικά της ελληνικής κοινωνίας

ΚΕΦ. 4: Η ΟΙΚΟΝΟΜΙΑ

- 4.1 Το κύριο οικονομικό πρόβλημα
 - 4.1.1 Οι ανάγκες
 - 4.1.2 Τα αγαθά – το καταναλωτικό πρότυπο
- 4.2 Οι επιχειρήσεις
 - 4.2.1 Οι συντελεστές παραγωγής
 - 4.2.2 Το κόστος παραγωγής
 - 4.2.3 Η τιμή των αγαθών
- 4.3 Τα νοικοκυριά
 - 4.3.1 Το εισόδημα των νοικοκυριών
 - 4.3.2 Ο οικογενειακός προϋπολογισμός
- 4.4 Το κράτος ως παραγωγός και ως καταναλωτής
- 4.5 Βασικά χαρακτηριστικά της ελληνικής οικονομίας

ΚΕΦ.6: ΚΟΙΝΩΝΙΚΟΠΟΙΗΣΗ ΚΑΙ ΠΟΛΙΤΙΚΟΠΟΙΗΣΗ

- 6.1 Κοινωνικοποίηση και πολιτικοποίηση
- 6.2 Φορείς κοινωνικοποίησης/ πολιτικοποίησης
 - 6.2.1 Η οικογένεια: το κύτταρο της ατομικής και συλλογικής ζωής
 - 6.2.2 Το σχολείο – η εκπαίδευση
 - 6.2.3 Οι παρέες συνομηλίκων
 - 6.2.4 Τα Μέσα Μαζικής Επικοινωνίας

- 6.2.5 Τα πολιτικά κόμματα
- 6.2.6 Ο θεσμός των Μαθητικών Κοινοτήτων
- 6.3 Ο κοινωνικός έλεγχος

ΚΕΦ. 7 Ο ΕΛΕΥΘΕΡΟΣ ΥΠΕΥΘΥΝΟΣ ΚΑΙ ΕΝΕΡΓΟΣ ΠΟΛΙΤΗΣ

- 7.1 Το αξίωμα του πολίτη
- 7.6 Φορολογική συνείδηση
- 7.7 Κοινωνική ευαισθησία:
 - A) Τα δικαιώματα του παιδιού
 - B) Τα δικαιώματα των ατόμων με αναπηρία
- 7.8 Ο εθελοντισμός
- 7.9 Η ασφάλεια του πολίτη– Πολιτική άμυνα και Πολιτική προστασία
- 7.10 Ο ψηφιακός πολίτης

ΚΕΦ. 13: ΚΟΙΝΩΝΙΚΑ ΠΡΟΒΛΗΜΑΤΑ

- 13.1 Κοινωνικά προβλήματα
 - 13.1.1 Προσδιορισμός και αίτια
 - 13.1.2 Συνέπειες και αντιμετώπιση
- 13.2 Φτώχεια, ανεργία,
- 13.3 Το πρόβλημα της βίας
 - 13.3.1 Είδη βίας: ενδοσχολική, ενδοοικογενειακή, αθλητική, κ.τ.λ
 - 13.3.2 Αιτίες, επιπτώσεις και αντιμετώπιση της βίας
- 13.4 Υπερδανεισμός ιδιωτών και δημοσίου
- 13.5 Υπογεννητικότητα και γήρανση του πληθυσμού
- 13.6 Αστικοποίηση: Από το χωριό στην πόλη και στην μεγαλούπολη

ΘΡΗΣΚΕΥΤΙΚΑ

Για τις Α΄ και Β΄ τάξεις των Ημερήσιων ΕΠΑΛ προτείνονται συγκεκριμένες διδακτικές ενότητες. Τούτο μπορεί, κατά περίπτωση και ανάλογα με τις ιδιαιτερότητες του σχολείου και της συγκεκριμένης τάξης, να συνοδεύεται από παράλληλη αύξηση των ωρών διδασκαλίας σε ορισμένες διδακτικές ενότητες, ώστε να επιτυγχάνεται μεγαλύτερη εμβάθυνση της ύλης, η διδασκαλία και άλλων διδακτικών ενοτήτων, καθώς και η δυνατότητα πραγματοποίησης (ομαδοσυνεργατικά) συνθετικών εργασιών και σχεδίων εργασίας με τη μέθοδο project.

Βιβλίο: «Ορθόδοξη Πίστη και Λατρεία», Χ. Γκότση, π. Γ. Μεταλληνού, Γ. Φίλια

Η διδακτέα ύλη ορίζεται ως εξής:

- 2. Το νόημα και η εξέλιξη της χριστιανικής λατρείας
- 3. Ο Χριστός εγκαινιάζει την αληθινή λατρεία
- 7. Η παρουσία του Θεού στην ανθρώπινη ιστορία
- 8. Χριστούγεννα: η γιορτή της ενανθρώπησης του Θεού

9. Το κήρυγμα και τα θαύματα του Χριστού μέσα από τη λατρεία
10. «Προσκυνούμεν σου τα Πάθη Χριστέ..»
11. Η Ανάσταση του Χριστού
14. Ο Τριαδικός Θεός: οι γιορτές της Πεντηκοστής και του Αγίου Πνεύματος
15. Συναγμένοι στη Θεία Ευχαριστία: η ουσία της Εκκλησίας
16. Παναγία, η μητέρα του Χριστού
18. Οι άγιες εικόνες: έκφραση της πίστης
20. Κλήρος και λαός στη λατρεία
21. Η είσοδος και ένταξη στη Εκκλησία: τα μυστήρια του Βαπτίσματος και του Χρίσματος
24. Το μυστήριο της Μετάνοιας
32. Η θέση των λαϊκών στη σύγχρονη λατρεία

ΞΕΝΗ ΓΛΩΣΣΑ (ΑΓΓΛΙΚΑ)

Κατά το σχολικό έτος 2015-2016 οι μαθητές της Α΄ τάξης Ημερησίου ΕΠΑ.Λ. διδάσκονται το μάθημα της Αγγλικής Γλώσσας-Γενικής Παιδείας δύο (2) ώρες εβδομαδιαίως (ΦΕΚ 193/τ.Α΄/17-09-2013, Τεύχος Α΄). Λαμβάνοντας υπόψη το Αναλυτικό Πρόγραμμα Σπουδών για τα Αγγλικά-Γενικής Παιδείας του Επαγγελματικού Λυκείου (1^{ος} Κύκλος για τις τάξεις Α και Β) (ΦΕΚ 536/05-05-2003, Τεύχος Β΄), το διδακτικό βιβλίο του Υπουργείου Παιδείας «**Γενικά Αγγλικά Α΄ τάξη 1^{ου} Κύκλου**» καθώς και τις προβλεπόμενες ώρες διδασκαλίας για το σχολικό έτος 2015-2016, το επίπεδο γλωσσομάθειας για τη **Α΄ τάξη Ημερησίου ΕΠΑ.Λ.** ορίζεται ως **A2-B1** και ισχύουν τα όσα ορίζονται στις **οδηγίες διδασκαλίας** του μαθήματος.

Οδηγίες Διδασκαλίας

Κύριος **σκοπός** της διδασκαλίας της Αγγλικής γλώσσας στα Επαγγελματικά Λύκεια είναι η ανάπτυξη της επικοινωνιακής ικανότητας των μαθητών , έτσι ώστε, ανταποκρινόμενοι στις ανάγκες της σύγχρονης κοινωνίας, να μπορούν να χρησιμοποιούν τη γλώσσα με ευχέρεια στις διάφορες επικοινωνιακές περιστάσεις που παρουσιάζονται τόσο στο κοινωνικό όσο και στο μελλοντικό επαγγελματικό τους περιβάλλον.

Βασικός παράγοντας για την επίτευξη αυτού του σκοπού αποτελεί η διερεύνηση των αναγκών του μαθητή καθώς και η δημιουργία κινήτρων για την κατάκτηση της Αγγλικής γλώσσας σε επίπεδο λειτουργικό. Συνεπώς, δίνεται ιδιαίτερη βαρύτητα στην βιωματική και μαθητο-κεντρική διαδικασία της μάθησης με στόχο τόσο την απόκτηση γλωσσικής παιδείας, όσο και την ανάπτυξη της ικανότητας της «δια βίου μάθησης» μέσα από την καλλιέργεια της δεξιότητας του «μαθαίνω πώς να μαθαίνω». Η ανάπτυξη της επικοινωνιακής ικανότητας του μαθητή προϋποθέτει την ανάπτυξη δεξιοτήτων κατανόησης και παραγωγής λόγου, προφορικού και γραπτού, καθώς και στρατηγικών επικοινωνίας και μάθησης που θα επιτρέπουν στο μαθητή να χρησιμοποιεί την Αγγλική γλώσσα ως κοινωνική πράξη ανάλογα με την επικοινωνιακή περίπτωση.

Η **μεθοδολογική προσέγγιση** της διδασκαλίας πρέπει να ανταποκρίνεται στην ανάπτυξη γνώσεων και δεξιοτήτων καθώς και στη βιωματική μάθηση μέσω εμπειριών είτε σε καταστάσεις προσομοίωσης

εργασιακών συνθηκών είτε σε πραγματικές συνθήκες, εργαστηριακού τύπου. Η βασική διδακτική μεθοδολογία πρέπει να στηρίζεται στην επικοινωνιακή προσέγγιση, σύμφωνα με την οποία ο μαθητής καλείται με βασικά στοιχεία της γλώσσας που μαθαίνει να μπορεί να χρησιμοποιεί τις γνώσεις του για να επικοινωνήσει για προσωπικούς, κοινωνικούς και επαγγελματικούς λόγους. Γενικά, κατά τον προγραμματισμό της ύλης του ο εκπαιδευτικός πρέπει να λαμβάνει υπόψη του ότι οι δραστηριότητες που προσφέρονται στο μαθητή θα πρέπει: α. να ανταποκρίνονται στο γνωστικό επίπεδο, στα ηλικιακά ενδιαφέροντα και τις ανάγκες των μαθητών, β. να ποικίλουν, ως προς το είδος (π.χ., συμπλήρωση κενού, σύγκριση πληροφοριών, σχηματοποίηση λόγου σε πίνακα, κτλ.), ως προς το ρόλο που καλείται να αναλάβει ο μαθητής (ατομική εργασία, εργασία ανά ζεύγη, ομαδική εργασία) και ως προς το σκοπό (εκμάθηση γλωσσικού φαινομένου ή αξιολόγηση γνώσεων ή συμμετοχή σε καθαρά επικοινωνιακή δραστηριότητα), γ. να δίνουν τη δυνατότητα για σύνθετη ατομική ή ομαδική εργασία π.χ., προετοιμασία για τη συναρμολόγηση ενός μηχανήματος βάσει γραπτών οδηγιών, διεύρυνση γνώσεων πάνω στα ναυτιλιακά, σύνδεση γνώσεων με την πραγματική ζωή (project work για την επικοινωνία με το λιμεναρχείο για την εκφόρτωση ενός πλοίου), δ. να παρέχουν στο μαθητή τη δυνατότητα αυτοαξιολόγησης, ώστε να μπορεί να επέμβει στη διαδικασία της μάθησης, να χειρίζεται τα λάθη του και να προσπαθεί να καλύπτει τα μαθησιακά κενά και ε. να κινητοποιούν το μαθητή ώστε να γίνεται δημιουργικός και να επιθυμεί να χρησιμοποιήσει την ξένη γλώσσα για τις καθημερινές του επικοινωνιακές ανάγκες.

Μέσα από βιωματικές και συνεργατικές δραστηριότητες πρέπει επιδιώκεται να κατακτήσει προοδευτικά ο μαθητής και τη γνώση του **λεξιλογίου** και **ορολογίας** σε μαθήματα ειδικότητας, όπως Αγγλικά για πλοιάρχους ή μηχανικούς ως ένα από τα βασικά στοιχεία της γλώσσας τα οποία χρειάζεται για να μπορέσει να επικοινωνήσει για προσωπικούς, κοινωνικούς και εργασιακούς λόγους. Η διδασκαλία του λεξιλογίου και της ορολογίας πρέπει κι αυτή να γίνεται με βιωματικό τρόπο και με βάση την προσωπική εμπειρία. Κατά το σχεδιασμό του μαθήματος ο εκπαιδευτικός της Αγγλικής γλώσσας μπορεί να επινοεί ποικίλους τρόπους διδασκαλίας του λεξιλογίου όχι όμως σαν κατάλογους λέξεων που πρέπει να απομνημονευθούν αλλά μέσα από προτάσεις και κείμενα.

Για το μάθημα της Αγγλικής γλώσσας γενικής παιδείας στα ΕΠΑ.Λ μπορεί να χρησιμοποιηθούν οι **θεματικές ενότητες** που προσφέρονται στο βιβλίο των Γενικών Αγγλικών. Το σχολικό περιβάλλον, οι διακοπές, η διατροφή, η φύση, οι εξελίξεις στην τεχνολογία, η εφηβική ηλικία, ο αθλητισμός και ο επαγγελματικός προσανατολισμός είναι ενότητες που προσφέρονται για να υπηρετήσουν και τις ανάγκες της γενικής παιδείας, στη διδασκαλία των ξένων γλωσσών στα Επαγγελματικά Λύκεια. Το λεξιλόγιο των θεματικών αυτών περιοχών πρέπει να εξυπηρετεί καθημερινές επικοινωνιακές ανάγκες και οι μορφοσυντακτικές δομές να είναι κατάλληλες για ποικίλες επικοινωνιακές περιστάσεις. Το επίπεδο γλωσσικής ευχέρειας των μαθητών καθώς και τα ιδιαίτερα ενδιαφέροντα τους πρέπει να αποτελούν το βασικό κριτήριο για τον τρόπο που θα αντιμετωπιστούν οι θεματικές αυτές του βιβλίου «Γενικά Αγγλικά, Β΄ τάξη 1^{ου} Κύκλου». Σε περίπτωση που η επικοινωνιακή επάρκεια των μαθητών δεν ανταποκρίνεται στο επίπεδο γλωσσομάθειας όπως αποτυπώνεται στο βιβλίο «Γενικά Αγγλικά, Β΄ τάξη 1^{ου} Κύκλου», ο εκπαιδευτικός μπορεί να επιλέξει εκπαιδευτικό υλικό από το βιβλίο «Γενικά Αγγλικά, Α΄ τάξη 1^{ου} Κύκλου». Η διαγνωστική, μη βαθμολογούμενη, αξιολόγηση των μαθητών στην αρχή της σχολικής χρονιάς θα βοηθήσει προς αυτήν την κατεύθυνση. Επιπλέον κείμενα αυθεντικά, τραγούδια,

άρθρα, ειδήσεις, ηλεκτρονικό ταχυδρομείο και ό,τι άλλο ενδιαφέρει τους μαθητές κάθε τάξης μπορεί να αποτελέσει χρήσιμο εκπαιδευτικό υλικό.

Συμπερασματικά, ο εκπαιδευτικός θα πρέπει:

- να μελετήσει το ΑΠΣ για τα Γενικά Αγγλικά της Β΄ τάξης και το Κοινό Ευρωπαϊκό Πλαίσιο Αναφοράς (ΚΕΠΑ) που προσδιορίζει την επικοινωνιακή και γλωσσική επάρκεια του ομιλητή για το συγκεκριμένο επίπεδο γλωσσομάθειας,
- να προσαρμόσει τον σχεδιασμό και τον προγραμματισμό της ύλης του αλλά και τις μεθόδους διδασκαλίας του στις ανάγκες, στα ιδιαίτερα χαρακτηριστικά και τα ενδιαφέροντα των μαθητών του,
- να λάβει υπόψη του περιορισμούς που έχουν να κάνουν με την ανομοιογένεια του επιπέδου γλωσσομάθειας των μαθητών και του αριθμού των διατιθέμενων διδακτικών ωρών,
- να διαχειριστεί κατάλληλα τον διδακτικό χρόνο, κάνοντας επιλογές που θα βοηθήσουν τους μαθητές να εμπεδώσουν τις γνώσεις που έχουν αποκτήσει στην Α΄ τάξη του ΕΠΑ.Λ. και να τις διευρύνουν,
- να προσαρμόσει το υλικό που περιέχεται στο σχολικό εγχειρίδιο κατά την κρίση του, εστιάζοντας στα σημαντικά, αποφεύγοντας τις λεπτομέρειες, παραλείποντας ή συνοψίζοντας τα λιγότερο σημαντικά,
- να δημιουργήσει εκπαιδευτικό υλικό (καθώς το διδακτικό εγχειρίδιο δεν αποτελεί το μοναδικό μαθησιακό εργαλείο) με στόχο να εμπλέξει του μαθητές σε δραστηριότητες αυθεντικής επικοινωνίας και να τους εκθέσει σε αυθεντικό λόγο (προφορικό και γραπτό) με θεματικές που βασίζονται στις κοινωνιογλωσσικές τους εμπειρίες.

Η **αξιολόγηση** πρέπει να ακολουθεί τις γενικές αρχές της αξιολόγησης που ισχύουν και στα Γενικά Λύκεια λαμβάνοντας υπόψη τις Εγκυκλίους του Υπουργείου Παιδείας που αφορούν στον τρόπο με τον οποίο γίνονται οι προαγωγικές και απολυτήριες εξετάσεις.

ΦΥΣΙΚΗ ΑΓΩΓΗ

Α΄ και Β΄ τάξη Ημερησίου ΕΠΑ.Λ.

Ως κύριος σκοπός της Φυσικής Αγωγής στο Λύκειο ορίζεται η **δια βίου άσκηση για υγεία και ποιότητα ζωής**. Βάσει του σκοπού αυτού, στον παρακάτω πίνακα περιγράφονται ορισμένα ουσιώδη ερωτήματα τα οποία μπορεί να αποτελέσουν το σημείο εκκίνησης για την ανάπτυξη σχεδίων δράσης ή ενοτήτων μαθημάτων ανάλογα με τα παραδείγματα που δίνονται παρακάτω.

Ενδεικτικά, σημαντικές ιδέες και ουσιώδη ερωτήματα στη Φυσική Αγωγή στο Λύκειο με βάση τη δια βίου άσκηση για υγεία και ποιότητα ζωής:

- | |
|--|
| <ul style="list-style-type: none">• Πώς μπορώ να βελτιώσω την απόδοσή μου σε ό,τι κάνω;• Τι παρακινεί τους ανθρώπους να είναι δραστήριοι για όλη τους τη ζωή;• Ποια είδη μουσικής με εμπνέουν να γυμνάζομαι τακτικά; |
|--|

- Πώς η άσκηση και η φυσική δραστηριότητα σχετίζονται με την υγεία και την ποιότητα ζωής;
- Πώς μπορώ να διατηρήσω τον έλεγχο του βάρους μου;
- Τι χρειάζεται να προσέχω στη διατροφή μου όταν γυμνάζομαι;
- Πώς μπορώ να φτιάξω το δικό μου προσωπικό πρόγραμμα άσκησης;
- Γιατί να ακολουθήσω ένα υγιεινό τρόπο ζωής;
- Πώς η άσκηση και οι φυσικές δραστηριότητες βοηθούν σε μια καλύτερη ψυχική υγεία;
- Ποιες αποφάσεις εξαρτώνται από μένα και πώς αυτές επηρεάζουν την ποιότητα ζωής;
- Πώς οι καλές κοινωνικές σχέσεις σχετίζονται με την ποιότητα ζωής;
- Ποιο είναι το νόημα του «ευ αγωνίζεσθαι» για αθλητές και φιλάθλους;

Σημείωση: Ο όρος «σχέδιο δράσης» επιλέχθηκε σκόπιμα ώστε να μην υπάρχει σύγχυση με τον όρο «σχέδιο εργασίας» που υπάρχει ως ξεχωριστό μάθημα στο σχολείο και αναφέρεται σε μια ιδέα που αναπτύσσεται είτε ως μια ομαδοσυνεργατική προσέγγιση (πρότζεκτ), είτε ως μια ενότητα μαθημάτων που δίνει έμφαση σε συγκεκριμένους υποσκοπούς.

Σύντομες οδηγίες για την εφαρμογή στην πράξη

Ο εκπαιδευτικός α) κάνει τον προγραμματισμό του ανάλογα με τους υποσκοπούς, β) επιλέγει κατάλληλα σχέδια δράσης ή/και ενότητες μαθημάτων και γ) παρουσιάζει και προτείνει στους μαθητές 1-2 σχέδια δράσης από τα οποία οι μαθητές θα επιλέξουν να ασχοληθούν.

Στο Λύκειο ακολουθούμε, ως επί το πλείστον, ομαδοσυνεργατικές μεθόδους διδασκαλίας (όπως στη μέθοδο πρότζεκτ) όπου οι μαθητές/τριες οργανώνονται σε μικρές ομάδες (4-6 ατόμων περίπου) και επιλέγουν ένα σχέδιο δράσης ή ενότητα μαθημάτων από τους πίνακες που παρατίθενται παρακάτω.

Οι μαθητές κάθε τάξης του Λυκείου επιλέγουν ένα σχέδιο δράσης της αρεσκείας τους, στο οποίο δεσμεύονται ότι θα ασχοληθούν σε κάθε τετράμηνο και οργανώνονται σε μικρές ομάδες. Εφόσον κατά τη διάρκεια του τετραμήνου υπάρχει περιθώριο ή ολοκληρωθεί ένα σχέδιο δράσης ή ενότητα μαθημάτων, τότε ο εκπαιδευτικός προτείνει ένα δεύτερο σχέδιο δράσης με το οποίο θα ασχοληθούν οι μαθητές.

Για κάθε σχέδιο δράσης, κάθε μαθητής και αντίστοιχα κάθε ομάδα μαθητών/τριών συμπληρώνουν τα σχετικά έντυπα από τον Οδηγό Εκπαιδευτικού για τη Φυσική Αγωγή στο Λύκειο (π.χ. Προσωπικό συμβόλαιο για τη δράση, Συμβόλαιο και πλάνο εργασίας ομάδας, Εβδομαδιαίο ημερολόγιο δράσης κτλ), ανάλογα με τις απαιτήσεις της δράσης και τις οδηγίες του εκπαιδευτικού. Τα έντυπα αυτά τηρούνται σε ένα ντοσιέ (ατομικό ή ομαδικό) και αποτελούν μέρος του ατομικού χαρτοφυλακίου κάθε μαθητή, ενώ λαμβάνονται υπόψη στην αξιολόγησή του.

Τα σχέδια δράσης που μπορούν να επιλέξουν οι μαθητές σε κάθε τάξη και τετράμηνο - εφόσον υπάρχουν οι προϋποθέσεις χώρου, εγκαταστάσεων, οργάνων κ.τ.λ.- και που αποτελούν τη διδακτέα-εφαρμοστέα ύλη και των τριών τάξεων του Λυκείου, αναγράφονται συνοπτικά στους παρακάτω πίνακες και αναλυτικότερα στον Οδηγό Εκπαιδευτικού για τη Φυσική Αγωγή στο Λύκειο.

Διδακτέα ύλη, στόχοι και τίτλοι σχεδίων δράσεων Α΄ Επαγγελματικού Λυκείου

Παρακάτω παρουσιάζονται συγκεντρωτικά οι τίτλοι όλων των δράσεων ή σχεδίων εργασίας, όλων των τάξεων ανά υποσκοπό, ώστε ο εκπαιδευτικός να μπορεί να πάρει ευκολότερα αποφάσεις και να κάνει

τον προγραμματισμό του. Οι δράσεις αυτές περιγράφονται αναλυτικότερα στον Οδηγό Εκπαιδευτικού για τη Φυσική Αγωγή στο Λύκειο.

Αρχικά δίνονται τέσσερα σχέδια δράσης, τα οποία έχουν αναπτυχθεί εκτενώς στον Οδηγό Εκπαιδευτικού για τη Φυσική Αγωγή στο Λύκειο και προτείνεται στον εκπαιδευτικό να τα εφαρμόσει σε όλες τις τάξεις (Α΄ & Β΄ Λυκείου).

Κοινά σχέδια δράσης για την Α΄ και Β΄ Λυκείου	
Τίτλος Σχεδίου Δράσης:	Υποσκοπός/οί στους οποίους το σχέδιο δράσης αποβλέπει:
Αλλάζω τρόπο ζωής προτού αναγκαστώ να το κάνω	<p>1.2 Αναπτύσσει νέες δεξιότητες σε καινούριες φυσικές δραστηριότητες</p> <p>2.4 Κατανοεί τις λειτουργίες και τους τρόπους κίνησης του σώματος και είναι σε θέση να εφαρμόσει αυτή τη γνώση προς όφελός του προσαρμόζοντας το επίπεδο της άσκησης στις προσωπικές του ανάγκες και δυνατότητες</p> <p>2.5 Κατανοεί τις επιπτώσεις του σύγχρονου τρόπου ζωής και τα οφέλη της άσκησης στην υγεία και στην πρόληψη ασθενειών</p>
Γυμνάζομαι τακτικά με συνέπεια για να βελτιώσω την υγεία μου	<p>3.1 Ακολουθεί ένα πρόγραμμα συστηματικής άσκησης που έχει αναπτύξει ο ίδιος ή σε συνεργασία με άλλους</p> <p>3.2 Λαμβάνει πρωτοβουλία συμμετοχής ή/και αξιοποιεί τις ευκαιρίες που παρουσιάζονται προκειμένου να γνωρίσει νέες φυσικές δραστηριότητες και αθλήματα με στόχο τη διασκέδαση, την κοινωνική αλληλεπίδραση και την αυτό-έκφραση</p> <p>3.3 Αξιολογεί αποτελεσματικά την πρόοδό του ως προς την τακτική συμμετοχή σε φυσικές δραστηριότητες καθώς και αποτελέσματα δοκιμασιών της φυσικής κατάστασής του</p>
Βελτιώνω τη φυσική κατάσταση, προάγω και προασπίζω την υγεία μου	<p>3.1 Ακολουθεί ένα πρόγραμμα συστηματικής άσκησης που έχει αναπτύξει ο ίδιος ή σε συνεργασία με άλλους</p> <p>3.3 Αξιολογεί αποτελεσματικά την πρόοδό του ως προς την τακτική συμμετοχή σε φυσικές δραστηριότητες καθώς και αποτελέσματα δοκιμασιών της φυσικής κατάστασής του</p>
Οργάνωση πρωταθλήματος επιτραπέζιας αντισφαίρισης με ανάληψη ρόλων	<p>4.3 Επιδεικνύει ηγετικές ικανότητες και υπευθυνότητα ως προς τους στόχους που θέτει και τους ρόλους που αναλαμβάνει</p>

Προτεινόμενα σχέδια δράσης για την Α΄ Λυκείου	
Τίτλος Σχεδίου Δράσης	Υποσκοπός
Χωρίς το σκορ, είναι απλά ένα παιχνίδι: Ενδοσχολικό πρωτάθλημα αθλοπαιδιών	1.1 Διατηρεί κινητικές δεξιότητες που έχει ήδη διδαχθεί και τις αναπτύσσει περαιτέρω προκειμένου να εκτελέσει πιο σύνθετες ή πολύπλοκες δεξιότητες
Αν νομίζεις ότι οι χορευτές δεν είναι αθλητές, ξανασκέψου το	1.2 Αναπτύσσει νέες δεξιότητες σε καινούριες φυσικές δραστηριότητες 2.1 Κατανοεί βασικές αρχές της άσκησης και τις εφαρμόζει προκειμένου να γυμνάζεται με ασφάλεια κάτω από διαφορετικές συνθήκες σε μια ποικιλία δραστηριοτήτων
Το πριν και το μετά... μιας φυσικής δραστηριότητας	2.1 Κατανοεί βασικές αρχές της άσκησης και τις εφαρμόζει προκειμένου να γυμνάζεται με ασφάλεια κάτω από διαφορετικές συνθήκες σε μια ποικιλία δραστηριοτήτων
Δυνατά, γρήγορα, μέγιστα...	2.1 Κατανοεί βασικές αρχές της άσκησης και τις εφαρμόζει προκειμένου να γυμνάζεται με ασφάλεια κάτω από διαφορετικές συνθήκες σε μια ποικιλία δραστηριοτήτων 2.2 Κατανοεί τις λειτουργίες και τους τρόπους κίνησης του σώματος και είναι σε θέση να εφαρμόσει αυτή τη γνώση προς όφελός του/της προσαρμόζοντας το επίπεδο της άσκησης στις προσωπικές του/της ανάγκες και δυνατότητες
Άσκηση για υγεία	2.3 Κατανοεί τις επιπτώσεις του σύγχρονου τρόπου ζωής και τα οφέλη της άσκησης στην υγεία και στην πρόληψη ασθενειών
Υγεία = Διατροφή + Άσκηση	2.4 Κατανοεί με ποιόν τρόπο η διατροφή και η άσκηση συμβάλουν στην υγεία και στον έλεγχο βάρους και είναι σε θέση να αξιολογήσει μη θεμιτές πρακτικές (π.χ., συμπληρώματα διατροφής, απαγορευμένες ουσίες κτλ)
Μαθαίνω να γυμνάζομαι σωστά για να έχω καλή υγεία	3.1 Ακολουθεί ένα πρόγραμμα συστηματικής άσκησης που έχει αναπτύξει ο ίδιος ή σε συνεργασία με άλλους
Συμμετοχή στην άσκηση και ψυχική υγεία	3.1 Ακολουθεί ένα πρόγραμμα συστηματικής άσκησης που έχει αναπτύξει ο ίδιος ή σε συνεργασία με άλλους 3.2 Λαμβάνει πρωτοβουλία συμμετοχής ή/και αξιοποιεί τις ευκαιρίες που παρουσιάζονται προκειμένου να γνωρίσει νέες φυσικές δραστηριότητες και αθλήματα με στόχο τη διασκέδαση, την κοινωνική

	αλληλεπίδραση και την αυτό-έκφραση
Αξιολογώ τη φυσική μου κατάσταση	3.3 Αξιολογεί αποτελεσματικά την πρόοδό του ως προς την τακτική συμμετοχή σε φυσικές δραστηριότητες καθώς και αποτελέσματα δοκιμασιών της φυσικής κατάστασής του
Παίζω τίμια	4.1 Εφαρμόζει κανόνες, διαδικασίες και απλές πρακτικές που τονίζουν το αθλητικό πνεύμα (ευ αγωνίζεσθαι) σε μια ποικιλία δραστηριοτήτων
Γνωρίζω νέα παιχνίδια και δραστηριότητες	4.2 Επιδεικνύει σεβασμό στη διαφορετικότητα και κατανόηση του άλλου φύλου
Όλοι γυμναστές	4.3 Επιδεικνύει ηγετικές ικανότητες και υπευθυνότητα ως προς τους στόχους που θέτει και τους ρόλους που αναλαμβάνει
Γίνομαι ειδικός και διδάσκω	4.4 Επιδεικνύει πνεύμα συνεργασίας σε μια ποικιλία δραστηριοτήτων και αναπτύσσει θετικές κοινωνικές σχέσεις

Διδακτέα ύλη, στόχοι και τίτλοι σχεδίων δράσεων Β΄ Επαγγελματικού Λυκείου

Ο εκπαιδευτικός μπορεί να συμπεριλάβει στον προγραμματισμό του κάποια από τα κοινά σχέδια δράσης για όλες τις τάξεις, που αναφέρονται παραπάνω. Περαιτέρω, μπορεί να επιλέξει κάποιο από τα παρακάτω, ανάλογα με τα ενδιαφέροντα των μαθητών και τις δυνατότητες που υπάρχουν σε κάθε σχολείο.

Προτεινόμενα σχέδια δράσης για τη Β΄ Λυκείου	
Τίτλος Δράσης	Υποσκοπός
Ενδοσχολικό πρωτάθλημα αθλοπαιδιών	1.1 Διατηρεί κινητικές δεξιότητες που έχει ήδη διδαχθεί και τις αναπτύσσει περαιτέρω προκειμένου να εκτελέσει πιο σύνθετες ή πολύπλοκες δεξιότητες
«Πάμε μια βόλτα στις διαδρομές της γειτονιάς μου;»	1.2 Αναπτύσσει νέες δεξιότητες σε καινούριες φυσικές δραστηριότητες 2.1 Κατανοεί βασικές αρχές της άσκησης και τις εφαρμόζει προκειμένου να γυμνάζεται με ασφάλεια κάτω από διαφορετικές συνθήκες σε μια ποικιλία δραστηριοτήτων
«Γυμνάζομαι με ασφάλεια!!!!»	2.1 Κατανοεί βασικές αρχές της άσκησης και τις εφαρμόζει προκειμένου να γυμνάζεται με ασφάλεια κάτω από διαφορετικές συνθήκες σε μια ποικιλία δραστηριοτήτων
Από το Α στο Β και από εκεί στο Ω των κινητικών δεξιοτήτων	2.2 Κατανοεί τις λειτουργίες και τους τρόπους κίνησης του σώματος και είναι σε θέση να εφαρμόσει αυτή τη γνώση προς όφελός του/της προσαρμόζοντας το επίπεδο της άσκησης στις προσωπικές του/της ανάγκες και δυνατότητες

Μυοσκελετικές παθήσεις: τι, γιατί, πώς	2.3 Κατανοεί τις επιπτώσεις του σύγχρονου τρόπου ζωής και τα οφέλη της άσκησης στην υγεία και στην πρόληψη ασθενειών
Σώμα + άσκηση, σώμα + σπορ, σώμα + χορός	2.4 Κατανοεί με ποιόν τρόπο η διατροφή και η άσκηση συμβάλουν στην υγεία και στον έλεγχο βάρους και είναι σε θέση να αξιολογήσει μη θεμιτές πρακτικές (π.χ., συμπληρώματα διατροφής, απαγορευμένες ουσίες κτλ)
Γυμνάζομαι για να βελτιώσω την υγεία μου με βάση τα ατομικά χαρακτηριστικά	3.1 Ακολουθεί ένα πρόγραμμα συστηματικής άσκησης που έχει αναπτύξει ο ίδιος ή σε συνεργασία με άλλους
Μαθαίνω πώς να καθορίζω στόχους για προσωπική βελτίωση	3.1 Ακολουθεί ένα πρόγραμμα συστηματικής άσκησης που έχει αναπτύξει ο ίδιος ή σε συνεργασία με άλλους 3.2 Λαμβάνει πρωτοβουλία συμμετοχής ή/και αξιοποιεί τις ευκαιρίες που παρουσιάζονται προκειμένου να γνωρίσει νέες φυσικές δραστηριότητες και αθλήματα με στόχο τη διασκέδαση, την κοινωνική αλληλεπίδραση και την αυτό-έκφραση
Όλοι διαιτητές	4.1 Εφαρμόζει κανόνες, διαδικασίες και απλές πρακτικές που τονίζουν το αθλητικό πνεύμα (ευ αγωνίζεσθαι) σε μια ποικιλία δραστηριοτήτων
Χοροί του κόσμου	4.2 Επιδεικνύει σεβασμό στη διαφορετικότητα και κατανόηση του άλλου φύλου
Εκπαιδευτική πυραμίδα: Διδάσκω σε μικρότερους μαθητές	4.3 Επιδεικνύει ηγετικές ικανότητες και υπευθυνότητα ως προς τους στόχους που θέτει και τους ρόλους που αναλαμβάνει
Μαζί μπορούμε καλύτερα	4.4 Επιδεικνύει πνεύμα συνεργασίας σε μια ποικιλία δραστηριοτήτων και αναπτύσσει θετικές κοινωνικές σχέσεις

Α΄ ΤΑΞΗ ΕΣΠΕΡΙΝΟΥ ΕΠΑΓΓΕΛΜΑΤΙΚΟΥ ΛΥΚΕΙΟΥ

I. ΜΑΘΗΜΑΤΑ ΓΕΝΙΚΗΣ ΠΑΙΔΕΙΑΣ

ΝΕΑ ΕΛΛΗΝΙΚΗ ΓΛΩΣΣΑ

Για το μάθημα της Νέας Ελληνικής Γλώσσας της Α΄ τάξης Εσπερινού Επαγγελματικού Λυκείου ως διδακτικά εγχειρίδια θα χρησιμοποιηθούν τα βιβλία:

α) Έκφραση-Έκθεση Τεύχος Α΄ της Α΄ τάξης Γενικού Λυκείου

β) Έκφραση-Έκθεση για το Γενικό Λύκειο-Θεματικοί Κύκλοι των Α΄, Β΄, Γ΄ τάξεων Γενικού Λυκείου

γ) Γλωσσικές Ασκήσεις για το Γενικό Λύκειο

Από το βιβλίο «Έκφραση-Έκθεση, Τεύχος Α'», της Α' τάξης Γενικού Λυκείου θα διδαχθούν τα εξής:

ΠΡΟΛΟΓΙΚΑ

Τα όρια της λέξης

ΓΛΩΣΣΑ ΚΑΙ ΓΛΩΣΣΙΚΕΣ ΠΟΙΚΙΛΙΕΣ

I. ΤΑ ΟΡΙΑ ΤΗΣ ΓΛΩΣΣΑΣ

1. Η απεραντοσύνη της
2. Η πολυμορφία της
3. Η παντοδυναμία της

II. ΟΙ ΠΟΙΚΙΛΙΕΣ ΤΗΣ ΓΛΩΣΣΑΣ (ΑΠΟΤΕΛΕΣΜΑΤΙΚΟΤΕΡΗ ΓΛΩΣΣΑ)

1. Γεωγραφικές γλωσσικές ποικιλίες
2. Κοινωνικές γλωσσικές ποικιλίες

III. ΟΙ ΟΠΤΙΚΕΣ ΤΗΣ ΓΛΩΣΣΑΣ

IV. Η ΔΗΜΙΟΥΡΓΙΚΟΤΗΤΑ ΤΗΣ ΓΛΩΣΣΑΣ

V. ΠΑΡΑΓΩΓΗ ΚΕΙΜΕΝΩΝ

VI. ΕΙΔΙΚΕΣ ΓΛΩΣΣΕΣ

VII. ΟΡΓΑΝΩΣΗ ΤΟΥ ΛΟΓΟΥ

VIII. ΘΕΜΑΤΑ ΓΙΑ ΣΥΖΗΤΗΣΗ ΚΑΙ ΕΚΦΡΑΣΗ-ΕΚΘΕΣΗ

Ο ΛΟΓΟΣ

I. ΠΡΟΦΟΡΙΚΟΣ ΚΑΙ ΓΡΑΠΤΟΣ ΛΟΓΟΣ

1. Επισημαίνω τα στοιχεία της ομιλίας
2. Συγκρίνω τον προφορικό με το γραπτό λόγο

Θέματα για συζήτηση και έκφραση-έκθεση σχετικά με τον προφορικό και το γραπτό λόγο

II. ΔΙΑΛΟΓΟΣ

1. Διάλογος. Η σχέση του λόγου με το σώμα, το χρόνο και το χώρο
2. Προϋποθέσεις για την επιτυχία ενός διαλόγου/μιας συνομιλίας
3. Ο λογοτεχνικός διάλογος

Θέματα για συζήτηση και έκφραση-έκθεση σχετικά με το διάλογο

Λεξιλόγιο

Θέματα για συζήτηση και έκφραση-έκθεση σχετικά με την εφηβεία

Θέματα για συζήτηση και έκφραση-έκθεση σχετικά με την αγάπη και με τον έρωτα

ΝΕΑ ΕΛΛΗΝΙΚΗ ΛΟΓΟΤΕΧΝΙΑ

Ισχύει ό,τι προβλέπεται για την Α΄ τάξη Ημερησίου ΕΠΑ.Λ. και αναφέρθηκε νωρίτερα στην παρούσα εγκύκλιο.

ΙΣΤΟΡΙΑ

Ισχύει ό,τι προβλέπεται για την Α΄ τάξη Ημερησίου ΕΠΑ.Λ. και αναφέρθηκε νωρίτερα στην παρούσα εγκύκλιο.

ΑΛΓΕΒΡΑ

Ισχύει ό,τι προβλέπεται για την Α΄ τάξη Ημερησίου ΕΠΑ.Λ. και αναφέρθηκε νωρίτερα στην παρούσα εγκύκλιο.

ΓΕΩΜΕΤΡΙΑ

Ισχύει ό,τι προβλέπεται για την Α΄ τάξη Ημερησίου ΕΠΑ.Λ. και αναφέρθηκε νωρίτερα στην παρούσα εγκύκλιο.

ΦΥΣΙΚΗ

Ισχύει ό,τι προβλέπεται για την Α΄ τάξη Ημερησίου ΕΠΑ.Λ. και αναφέρθηκε νωρίτερα στην παρούσα εγκύκλιο.

ΧΗΜΕΙΑ

Θα διδαχθεί το βιβλίο «**Χημεία**» Α' Λυκείου, έκδοση 2015. Από το ανωτέρω εκπαιδευτικό υλικό θα διδαχθούν:

ΚΕΦΑΛΑΙΟ 1: ΒΑΣΙΚΕΣ ΕΝΝΟΙΕΣ
1.3. «Δομικά σωματίδια της ύλης – Δομή του ατόμου – Ατομικός αριθμός – Μαζικός αριθμός – Ισότοπα» <i>Παρατήρηση:</i> Από τον πίνακα 1.4: <i>Μάζα και φορτίο υποατομικών σωματιδίων</i> , να μην απομνημονευθούν οι στήλες «Μάζα/g» και «Φορτίο/C».
1.5. «Ταξινόμηση της ύλης – Διαλύματα – Περιεκτικότητες διαλυμάτων – Διαλυτότητα». Να διδαχθούν μόνο οι παράγραφοι: - Γενικά για τα διαλύματα - Περιεκτικότητες διαλυμάτων - Εκφράσεις περιεκτικότητας
ΚΕΦΑΛΑΙΟ 2: ΠΕΡΙΟΔΙΚΟΣ ΠΙΝΑΚΑΣ – ΔΕΣΜΟΙ

2.1 «Ηλεκτρονική δομή των ατόμων»

Παρατήρηση: Ο Πίνακας 2.1 Κατανομή ηλεκτρονίων σε στιβάδες, στα στοιχεία με ατομικό αριθμό $Z=1-20$ να διδαχθεί, αλλά να απομνημονευθεί μόνο η στήλη «στοιχείο».

2.2 «Κατάταξη των στοιχείων (Περιοδικός Πίνακας). Χρησιμότητα του Περιοδικού Πίνακα»

2.3 «Γενικά για το χημικό δεσμό. – Παράγοντες που καθορίζουν τη χημική συμπεριφορά του ατόμου. Είδη χημικών δεσμών»

2.4 «Η γλώσσα της Χημείας-Αριθμός οξείδωσης - Γραφή τύπων και εισαγωγή στην ονοματολογία των ενώσεων»

Από αυτήν την ενότητα να διδαχθούν οι υποενότητες:

- Εισαγωγή
- Χημικά σύμβολα, το αλφαβητάρι της χημείας
- Χημικοί τύποι, το λεξιλόγιο της χημείας

Ο Πίνακας 2.3 «Ονοματολογία των κυριότερων μονοατομικών ιόντων» να διδαχθεί και να απομνημονευθεί.

Από τον Πίνακα 2.4 «Ονοματολογία των κυριότερων πολυατομικών ιόντων» να απομνημονευθεί ολόκληρη η πρώτη στήλη.

Από την παράγραφο «Αριθμός οξείδωσης» να διδαχθεί μόνο ο ορισμός και από τον Πίνακα 2.5 «Συνήθεις τιμές Α.Ο. στοιχείων σε ενώσεις τους» να απομνημονευθούν οι Α.Ο. των K, Na, Ag, Ba, Ca, Mg, Zn, Al, F και από το H το (+1), το O το (-2), το Cl, Br, I το (-1).

Γραφή μοριακών τύπων ανόργανων χημικών ενώσεων

ΚΕΦΑΛΑΙΟ 3: ΟΞΕΑ-ΒΑΣΕΙΣ-ΑΛΑΤΑ-ΟΞΕΙΔΙΑ

3.5 «Χημικές αντιδράσεις»

Από αυτή την παράγραφο να διδαχθούν οι υποενότητες:

- Χημικές αντιδράσεις, πως συμβολίζονται οι χημικές αντιδράσεις
- Μεταθετικές αντιδράσεις

Ο Πίνακας 3.1 Κυριότερα αέρια και ιζήματα να διδαχθεί αλλά να μην απομνημονευθεί.

Εργαστηριακή άσκηση:

Να πραγματοποιηθεί το Πείραμα «Χημικές αντιδράσεις και ποιοτική ανάλυση ιόντων».

ΚΕΦΑΛΑΙΟ 4: ΣΤΟΙΧΕΙΟΜΕΤΡΙΑ

4.1 «Βασικές έννοιες για τους χημικούς υπολογισμούς: σχετική ατομική μάζα, σχετική μοριακή

μάζα , mol , αριθμός Avogadro, γραμμομοριακός όγκος»

Παρατήρηση: Στην υποενότητα *Γραμμομοριακός όγκος (Vm)*: Να διδαχθεί μόνο ο ορισμός του γραμμομοριακού όγκου και η τιμή του σε STP.

Β΄ ΤΑΞΗ ΗΜΕΡΗΣΙΟΥ ΕΠΑΓΓΕΛΜΑΤΙΚΟΥ ΛΥΚΕΙΟΥ

I. ΜΑΘΗΜΑΤΑ ΓΕΝΙΚΗΣ ΠΑΙΔΕΙΑΣ

ΝΕΑ ΕΛΛΗΝΙΚΗ ΓΛΩΣΣΑ

Για το μάθημα της Νέας Ελληνικής Γλώσσας της Β΄ τάξης Ημερησίου Επαγγελματικού Λυκείου ως διδακτικά εγχειρίδια θα χρησιμοποιηθούν τα βιβλία:

- α) Έκφραση-Έκθεση Τεύχος Β΄ της Β΄ τάξης Γενικού Λυκείου
- β) Έκφραση-Έκθεση για το Γενικό Λύκειο-Θεματικοί Κύκλοι των Α΄, Β΄, Γ΄ τάξεων Γενικού Λυκείου
- γ) Γλωσσικές Ασκήσεις για το Γενικό Λύκειο

Από το βιβλίο «Έκφραση – Έκθεση, Τεύχος Β΄» θα διδαχτούν τα εξής:

Η ΕΙΔΗΣΗ

I. Η ΕΙΔΗΣΗ ΚΑΙ ΤΟ ΣΧΟΛΙΟ

1. Το γεγονός και το σχόλιο στην είδηση
2. Προβολή και διαφοροποίηση της είδησης
3. Παρεμβολή ξένου σχολίου στην είδηση
4. Διαπλοκή του γεγονότος με το σχόλιο στην είδηση

Λεξιλόγιο (σχετικό με το σχόλιο και την είδηση)

Θέματα για συζήτηση και έκφραση-έκθεση (σχετικά με την πληροφόρηση, τη δημοσιογραφία, τον Τύπο)

II. Η ΟΡΓΑΝΩΣΗ ΚΑΙ Η ΠΑΡΟΥΣΙΑΣΗ ΤΗΣ ΕΙΔΗΣΗΣ

1. Η οργάνωση της είδησης
2. Η οπτική γωνία του δημοσιογράφου στην είδηση
3. Ο τίτλος της είδησης
4. Συντακτικά στοιχεία στην είδηση
 - α. Η σειρά των λεκτικών συνόλων στην είδηση
 - β. Ενεργητική και παθητική σύνταξη στην είδηση
 - γ. Η χρήση των ονοματικών προσδιορισμών στην είδηση. Χρήση ονομάτων και επιθέτων
 - δ. Ο προσδιορισμός του χρόνου στην είδηση
5. Το σχόλιο πάνω σε μια είδηση

Λεξιλόγιο (σχετικό με το χρόνο)

Θέματα για συζήτηση και έκφραση-έκθεση (σχετικά με τα μέσα μαζικής επικοινωνίας)

Οργάνωση του λόγου. Η χρήση του παραδείγματος στην ανάπτυξη παραγράφου και ευρύτερου κειμένου

ΒΙΟΓΡΑΦΙΚΑ ΕΙΔΗ

Βιογραφικά είδη

1. Βιογραφία, μυθιστορηματική βιογραφία

2. Βιογραφικό σημείωμα

α. Τα γεγονότα και τα σχόλια σε ένα βιογραφικό σημείωμα

β. Η δομή και το περιεχόμενο ενός βιογραφικού σημειώματος

Λεξιλόγιο βιογραφικού σημειώματος

4. Αυτοβιογραφικό σημείωμα

α. Σύγκριση ενός αυτοβιογραφικού σημειώματος με ένα βιογραφικό σημείωμα

β. Το έμμεσο σχόλιο στο αυτοβιογραφικό σημείωμα

δ. Ο πρακτικός σκοπός ενός (αυτο)βιογραφικού σημειώματος

Θέματα για συζήτηση και έκφραση-έκθεση (σχετικά με την εργασία και την επιλογή επαγγέλματος)

6. Ημερολόγιο

7. Συστατική επιστολή

Θέματα για συζήτηση και έκφραση-έκθεση (σχετικά με το χαρακτηρισμό ατόμου, τις στερεότυπες αντιλήψεις, το φυλετικό και κοινωνικό ρατσισμό)

Οργάνωση του λόγου:

I. Παράγραφος. Ανάπτυξη με σύγκριση και αντίθεση

II. Ο ρόλος της αντίθεσης στη συνοχή του κειμένου.

α. Συνοχή προτάσεων και περιόδων

β. Συνοχή παραγράφων με αντιθετική σύνδεση. Ανάπτυξη δύο εννοιών σε ένα ευρύτερο κείμενο

ΠΑΡΟΥΣΙΑΣΗ – ΚΡΙΤΙΚΗ

I. Παρουσίαση και κριτική ενός βιβλίου

3. Βιβλιοκριτική

α. Λογοτεχνική κριτική

β. Κριτική άλλων κειμένων

5. Απλή και διαδοχική υπόταξη

6. Οι αναφορικές προτάσεις

Λεξιλόγιο (σχετικό με τα θέματα για συζήτηση και έκφραση/έκθεση που ακολουθούν)

Θέματα για συζήτηση και έκφραση-έκθεση (σχετικά με την τέχνη και την κριτική έργου τέχνης)

II. Παρουσίαση και κριτική μιας θεατρικής παράστασης

Λεξιλόγιο (σχετικό με τη θεατρική κριτική)

III. Παρουσίαση και κριτική άλλων μορφών τέχνης

Λεξιλόγιο (σχετικό με την κριτική

Θέματα για συζήτηση και έκφραση-έκθεση (σχετικά με την κριτική/αξιολόγηση του ατόμου και την αυτοκριτική)

IV. Οργάνωση του λόγου ορισμός και διαίρεση μιας έννοιας

- 1.Ορισμός
- 2.Διαίρεση

ΣΗΜΕΙΩΣΕΙΣ –ΠΕΡΙΛΗΨΗ

I. Σημειώσεις

A. Σημειώσεις από γραπτό λόγο

- 1.Κρατώ σημειώσεις κατά παράγραφο
- 2.Εργάζομαι σε ευρύτερες (από την παράγραφο) νοηματικές ενότητες και κρατώ σημειώσεις
- 3.Από τις σημειώσεις προχωρώ στο διάγραμμα του κειμένου

B. Σημειώσεις από προφορικό λόγο

II. Περίληψη

A. Περίληψη γραπτού λόγου

- 1.Πώς οδηγούμαι στην περίληψη
- 2.Τι πρέπει να προσέχω σε μια περίληψη
- 3.Συγκρίνω δύο περιλήψεις, μία εκτενή και μία συνοπτική του ίδιου κειμένου
- 4.Εξετάζω τη χρήση της ενεργητικής και της παθητικής σύνταξης σε μία περίληψη
- 5.Παρατηρώ περιλήψεις από ποικίλα κείμενα

B. Περίληψη προφορικού λόγου

1. Διαβάζω τη δημοσιογραφική περίληψη μιας συζήτησης
2. Παρουσιάζω σε προφορικό και γραπτό λόγο περίληψη μιας συζήτησης

Θέματα για συζήτηση και έκφραση-έκθεση (σχετικά με τη λακωνική έκφραση και την προσπάθεια για εξοικονόμηση χρόνου στη σύγχρονη καθημερινή ζωή)

ΝΕΑ ΕΛΛΗΝΙΚΗ ΛΟΓΟΤΕΧΝΙΑ

Ως διδακτικό εγχειρίδιο θα χρησιμοποιηθεί το Ανθολόγιο Κειμένων της Νεοελληνικής Λογοτεχνίας της Β' Λυκείου.

Το μάθημα της Νέας Ελληνικής Λογοτεχνίας διδάσκεται μία (1) ώρα την εβδομάδα καθ' όλη τη διάρκεια του έτους με ελεύθερη επιλογή κειμένων από τον διδάσκοντα. Η επιλογή της διδακτέας ύλης θα είναι ίδια για όλα τα τμήματα της τάξης του ίδιου σχολείου, προκειμένου να τηρηθεί η ενότητα της διδασκαλίας και της αξιολόγησης. Κατά τη διάρκεια του έτους θα διδαχθούν **8-10 κείμενα ποιητικά και πεζά** αντιπροσωπευτικά όλων των ενοτήτων που περιέχονται στο οικείο σχολικό εγχειρίδιο (Νέα Αθηναϊκή Σχολή-Η Πεζογραφία, Νεότερη Λογοτεχνία-Πρώτη Δεκαετία του Μεσοπολέμου [1922-1930], Νεότερη Ποίηση, Πεζογραφία-Η Πεζογραφία του Μεσοπολέμου, Δοκίμιο, Ξένη Λογοτεχνία). Θα διδαχθούν, επίσης, τα γραμματολογικά στοιχεία που συνοδεύουν τα κείμενα που πρόκειται να διδαχθούν αλλά και τα γραμματολογικά στοιχεία που δίνονται στην εισαγωγή κάθε ενότητας. Κατά τη

διάρκεια του διδακτικού έτους, εφόσον είναι εφικτό, οι μαθητές θα μπορούσαν να μελετήσουν δύο (2) το πολύ λογοτεχνικά βιβλία, της επιλογής τους, στο πλαίσιο της καλλιέργειας της φιλιαναγνωσίας, και να παρουσιάσουν στην τάξη, με συντονισμό του διδάσκοντος, σχετικές εργασίες ατομικές ή ομαδικές αξιοποιώντας μεταξύ άλλων και μέσα που παρέχουν οι νέες τεχνολογίες. Επισημαίνεται ότι η συγκεκριμένη δραστηριότητα αποτελεί κριτήριο αξιολόγησης των μαθητών, ωστόσο τα λογοτεχνικά βιβλία δεν συμπεριλαμβάνονται στην ύλη των εξετάσεων.

ΑΛΓΕΒΡΑ

Διδακτέα ύλη

Από το βιβλίο «**Άλγεβρα Β' Γενικού Λυκείου**» των Ανδρεαδάκη Σ., Κατσαργύρη Β., Παπασταυρίδη Σ., Πολύζου Γ. και Σβέρκου Α.

Κεφ. 1ο: Γραμμικά Συστήματα

- 1.1 Γραμμικά Συστήματα (χωρίς τις αποδείξεις των συμπερασμάτων της υποπαραγράφου «Λύση-Διερεύνηση γραμμικού συστήματος 2×2)
- 1.2 Μη Γραμμικά Συστήματα

Κεφ.2ο: Ιδιότητες Συναρτήσεων

- 2.1 Μονοτονία-Ακρότατα-Συμμετρίες Συνάρτησης
- 2.2 Κατακόρυφη-Οριζόντια Μετατόπιση Καμπύλης

Κεφ. 3ο: Τριγωνομετρία

- 3.1. Τριγωνομετρικοί Αριθμοί Γωνίας
- 3.2. Βασικές Τριγωνομετρικές Ταυτότητες (χωρίς την απόδειξη της ταυτότητας 4 της σελίδας 61)
- 3.3. Αναγωγή στο 1ο Τεταρτημόριο
- 3.4. Οι τριγωνομετρικές συναρτήσεις
- 3.5. Βασικές τριγωνομετρικές εξισώσεις
- 3.6. Τριγωνομετρικοί αριθμοί αθροίσματος γωνιών.(χωρίς τις αποδείξεις των τύπων)
3. 7. Τριγωνομετρικοί αριθμοί της γωνίας 2α . (χωρίς τις αποδείξεις των τύπων)

Κεφ. 4ο: Πολυώνυμα - Πολυωνυμικές εξισώσεις

- 4.1. Πολυώνυμα
- 4.2. Διαίρεση πολυωνύμων
- 4.3. Πολυωνυμικές εξισώσεις και ανισώσεις (χωρίς την υποπαραγράφο «Προσδιορισμός ρίζας με προσέγγιση»).
- 4.4. Εξισώσεις και ανισώσεις που ανάγονται σε πολυωνυμικές.

Κεφ. 5ο: Εκθετική και Λογαριθμική συνάρτηση

- 5.1. Εκθετική συνάρτηση

5.2. Λογάριθμοι (χωρίς την απόδειξη της αλλαγής βάσης)

5.3. Λογαριθμική συνάρτηση (να διδαχθούν μόνο οι λογαριθμικές συναρτήσεις με βάση το 10 και το e).

II. Διαχείριση διδακτέας ύλης

Πριν την έναρξη της διδασκαλίας της ύλης της Β Τάξης ΕΠΑΛ, προτείνεται να διατεθούν έως 4 διδακτικές ώρες για επανάληψη –ολοκλήρωση της διδακτέας ύλης της Α΄ ΕΠΑΛ από το βιβλίο «Άλγεβρα και Στοιχεία Πιθανοτήτων Α΄ Γενικού Λυκείου». Στη συνέχεια θα ακολουθήσει η διδασκαλία της ύλης της Β Τάξης.

Κεφάλαιο 1ο (Προτείνεται να διατεθούν 5 διδακτικές ώρες)

§1.1 Γίνεται επανάληψη των γνωστών από το Γυμνάσιο μεθόδων επίλυσης γραμμικών συστημάτων 2×2 . Εισάγεται η έννοια της οριζουσας, η επίλυση συστημάτων με χρήση οριζουσών και η διερεύνηση παραμετρικών συστημάτων με μια παράμετρο. Γίνεται επίλυση απλών συστημάτων 3×3 .

§1.2 Προτείνεται η επίλυση απλών μη γραμμικών συστημάτων με 2 αγνώστους. Να μη διδαχθούν οι ασκήσεις 4,5 της Β΄ Ομάδας.

Κεφάλαιο 2ο (Προτείνεται να διατεθούν 3 διδακτικές ώρες)

Στην Α΄ Λυκείου οι μαθητές μελέτησαν την $f(x)=ax^2+bx+c$, μέσω μετατοπίσεων της $g(x)=ax^2$ και εξέτασαν τη μονοτονία και τα ακρότατα αυτής. Στο κεφάλαιο αυτό διατυπώνονται οι γενικοί ορισμοί των παραπάνω εννοιών και εξετάζονται αυτές και για άλλες συναρτήσεις μέσω των γραφικών παραστάσεών τους.

Κεφάλαιο 3ο (Προτείνεται να διατεθούν 16 διδακτικές ώρες)

§3.1 Να δοθεί έμφαση στην έννοια του ακτινίου, στη σύνδεσή του με τις μοίρες και την αναπαράστασή του στον τριγωνομετρικό κύκλο.

§3.2

A) Προτείνεται να μη διδαχθούν οι ταυτότητες 4.

B) Να γίνει επιλογή από τις ασκήσεις 1-6 και από τις 10-13 της Α΄ Ομάδας.

§3.3

Προτείνεται να μη δοθούν προς λύση οι ασκήσεις της Β΄ Ομάδας.

§3.4

Προτείνεται να γίνουν κατά προτεραιότητα οι ασκήσεις:

1, 3, 4, 5, 6 και 7 (i, ii) της Α΄ Ομάδας B) 1, 2 και 3 της Β΄ Ομάδας.

§3.5

Προτείνεται να μη γίνουν:

A) Η άσκηση 11(ii) της Α΄ Ομάδας.

B) Όλες οι ασκήσεις της Β΄ Ομάδας.

Κεφάλαιο 4ο (Προτείνεται να διατεθούν 13 διδακτικές ώρες)

§4.1

Προτείνεται να γίνουν κατά προτεραιότητα οι ασκήσεις:

A) 1 και 2 (i, ii, iii) της Α' Ομάδας

B) 2 και 3 της Β' Ομάδας.

§4.2

Προτείνεται:

A) Να γίνουν κατά προτεραιότητα οι ασκήσεις 1 (i, iv), 2, 3 και 10 της Α' Ομάδας.

B) Να μη γίνουν οι ασκήσεις της Β' Ομάδας.

§4.3

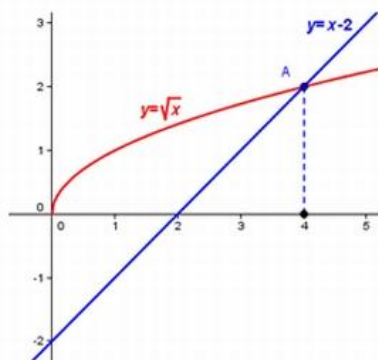
Στην ενότητα αυτή εισάγονται νέα εργαλεία για την παραγοντοποίηση πολυωνύμων μέσω της οποίας επιλύονται στη συνέχεια πολυωνυμικές εξισώσεις και ανισώσεις βαθμού μεγαλύτερου από 2

Προτείνεται να γίνουν κατά προτεραιότητα: Οι ασκήσεις 1, 4, 5, 6 και 8 της Α' Ομάδας και προβλήματα της Β' Ομάδας, τα οποία οδηγούν στην επίλυση πολυωνυμικών εξισώσεων.

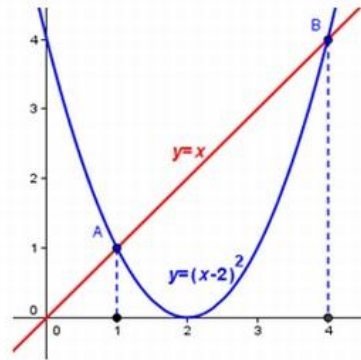
§4.4

Στην ενότητα αυτή επιλύονται εξισώσεις και ανισώσεις που ανάγονται σε πολυωνυμικές, όπως άρρητες και κλασματικές εξισώσεις και ανισώσεις.

A) Να δοθεί έμφαση στο γεγονός ότι η ύψωση των μελών μιας εξίσωσης στο τετράγωνο δεν οδηγεί πάντα σε ισοδύναμη εξίσωση. Αυτό μπορεί να γίνει και με τη βοήθεια των παρακάτω γραφικών παραστάσεων



Γραφική λύση της $\sqrt{x} = x - 2$



Γραφική λύση της $x = (x - 2)^2$

B) Προτείνεται να μη γίνουν οι ασκήσεις 3 και 4 της Β' Ομάδας.

Κεφάλαιο 5ο (Προτείνεται να διατεθούν 9 διδακτικές ώρες)

§5.1

Προτείνεται να δοθεί έμφαση στα προβλήματα της Β' Ομάδας, με προτεραιότητα στις 6, 7 και 8.

§5.2

Α) Προτείνεται να γίνουν κατά προτεραιότητα:

Οι ασκήσεις της Α΄ Ομάδας με έμφαση στα προβλήματα.

Οι ασκήσεις 2, 3, 5 της Β΄ Ομάδας.

Β) Προτείνεται να μη γίνουν οι ασκήσεις 6, 7 και 8 της Β΄ Ομάδας.

§5.3

Α) Προτείνεται να διδαχθούν μόνο οι συναρτήσεις $f(x)=\log x$ και $f(x)=\ln x$.

Β) Προτείνεται να γίνουν κατά προτεραιότητα οι ασκήσεις: 2, 5, 6, 7 και 8 της Α΄ Ομάδας και 1 (i, iii), 3, 5, 7 και 8 της Β΄ Ομάδας.

Ασκήσεις Γ΄ Ομάδας: Να μη διδάσκονται ασκήσεις Γ΄ Ομάδας.

ΓΕΩΜΕΤΡΙΑ

I. Διδακτέα ύλη

Από το βιβλίο «Ευκλείδεια Γεωμετρία Α΄ και Β΄ Ενιαίου Λυκείου» των. Αργυρόπουλου Η, Βλάμου Π., Κατσούλη Γ., Μαρκάκη Σ. και Σιδέρη Π.

Κεφ.5^ο: Παραλληλόγραμμα - Τραπεζίδια

- 5.1. Εισαγωγή
- 5.2. Παραλληλόγραμμα (εκτός των αποδείξεων των προτάσεων της υποπαραγράφου «Κριτήρια για παραλληλόγραμμα» στη σελίδα 98).
- 5.3. Ορθογώνιο (εκτός των αποδείξεων των προτάσεων της υποπαραγράφου «Κριτήρια για να είναι ένα τετράπλευρο ορθογώνιο» στη σελίδα. 101)
- 5.4. Ρόμβος (εκτός των αποδείξεων των προτάσεων της υποπαραγράφου «Κριτήρια για να είναι ένα τετράπλευρο ρόμβος» στη σελίδα 102.
- 5.5. Τετράγωνο
- 5.6. Εφαρμογές στα τρίγωνα (εκτός της απόδειξης των θεωρημάτων II και III)
- 5.7. Βαρύκεντρο τριγώνου (εκτός της απόδειξης του θεωρήματος)
- 5.8. Το ορθόκεντρο τριγώνου (εκτός της απόδειξης του θεωρήματος και χωρίς το πόρισμα)
- 5.9. Μια ιδιότητα του ορθογώνιου τριγώνου (εκτός της απόδειξης του θεωρήματος II)
- 5.10. Τραπεζίδιο (εκτός της απόδειξης του θεωρήματος και του πορίσματος)
- 5.11. Ισοσκελές τραπέζιο
- 5.12. Αξιοσημείωτες ευθείες και κύκλοι τριγώνου

Κεφ.6^ο: Εγγεγραμμένα σχήματα

- 6.1. Εισαγωγικά – Ορισμοί
- 6.2. Σχέση εγγεγραμμένης και αντίστοιχης επίκεντρης (εκτός της απόδειξης του θεωρήματος)
- 6.3. Γωνία χορδής και εφαπτομένης (εκτός της απόδειξης του θεωρήματος)

- 6.5 Το εγγεγραμμένο τετράπλευρο
- 6.6 Το εγγράψιμο τετράπλευρο (εκτός της απόδειξης του θεωρήματος)

Κεφ. 7^ο: Αναλογίες

- 7.1. Εισαγωγή
- 7.2. Διάρθρωση ευθύγραμμου τμήματος σε n ίσα μέρη
- 7.3. Γινόμενο ευθύγραμμου τμήματος με αριθμό – Λόγος ευθύγραμμων τμημάτων
- 7.4. Ανάλογα ευθύγραμμα τμήματα – Αναλογίες
- 7.5. Μήκος ευθύγραμμου τμήματος
- 7.6. Διάρθρωση τμημάτων εσωτερικά και εξωτερικά ως προς δοσμένο λόγο (μόνο οι ορισμοί της διάρθρωσης ευθύγραμμου τμήματος AB από σημείο M εσωτερικά ή εξωτερικά)
- 7.7. Θεώρημα του Θαλή (χωρίς τις αποδείξεις των θεωρημάτων και του Πορίσματος, χωρίς το πρόβλημα 2 και χωρίς τους ορισμούς «Συζυγή αρμονικά» και «Αρμονική τετράδα»)
- 7.8. Θεωρήματα των διχοτόμων τριγώνου (χωρίς τις αποδείξεις των θεωρημάτων και χωρίς τον υπολογισμό των ευθυγράμμων τμημάτων στα οποία η διχοτόμος εσωτερική ή εξωτερική διαιρεί την απέναντι πλευρά)

Κεφ. 8^ο: Ομοιότητα

- 8.1. Όμοια ευθύγραμμα σχήματα
- 8.2. Κριτήρια ομοιότητας (χωρίς τις αποδείξεις των θεωρημάτων I, II και III και τις εφαρμογές 1, 2 και 3)

Κεφ. 9ο: Μετρικές σχέσεις

- 9.1. Ορθές προβολές
- 9.2. Το Πυθαγόρειο θεώρημα
- 9.3. Γεωμετρικές κατασκευές
- 9.4. Γενίκευση του Πυθαγόρειου θεωρήματος (χωρίς την απόδειξη των θεωρημάτων και χωρίς την εφαρμογή II)
- 9.7. Τέμνουσες κύκλου (χωρίς την απόδειξη του θεωρήματος II)

II. Διαχείριση διδακτέας ύλης

Κεφ. 5ο : Παραλληλόγραμμα – Τραπεζία. (Να διατεθούν 9 δ.ω.)

Στο κεφάλαιο αυτό οι μαθητές διαπραγματεύονται τα διάφορα είδη παραλληλογράμμων και τραπεζίων και μελετούν τις χαρακτηριστικές τους ιδιότητες. Να επισημανθεί η διαφορά μεταξύ ιδιοτήτων και κριτηρίων των τετραπλεύρων και την εφαρμογή τους στις ασκήσεις.

Να μη ζητηθούν ασκήσεις από τα σύνθετα θέματα.

Κεφ.6ο : Εγγεγραμμένα σχήματα. (Να διατεθούν 3 δ.ω.)

Στο κεφάλαιο αυτό οι μαθητές μελετούν τις ιδιότητες των τετραπλεύρων που είναι εγγεγραμμένα σε κύκλο και διερευνούν τις ικανές ιδιότητες που επιτρέπουν ένα τετράπλευρο να εγγραφεί σε κύκλο. Προτείνεται να μη ζητηθούν οι «αποδεικτικές ασκήσεις» και τα «σύνθετα θέματα».

Κεφάλαιο 7ο (Προτείνεται να διατεθούν 3 διδακτικές ώρες).

§7.1-7.6

Στις παραγράφους αυτές γίνεται πρώτη φορά λόγος για σύμμετρα και ασύμμετρα ευθύγραμμα τμήματα. Η έννοια της ασυμμετρίας μπορεί να βοηθήσει σημαντικά τους μαθητές να ξεκαθαρίσουν την έννοια του αρρήτου αριθμού. Η ανάπτυξη της ύλης στο σχολικό βιβλίο (θεωρία, παρατηρήσεις, σημειώσεις) είναι πλήρης και αν διδαχθεί προσεκτικά θα βοηθήσει τους μαθητές σε σημαντικές περιοχές της Γεωμετρίας που ακολουθεί (Θεώρημα Θαλή, όμοια τρίγωνα) και της Άλγεβρας (η έννοια του πραγματικού αριθμού). Προτείνεται να δοθεί έμφαση στις ερωτήσεις κατανόησης. Επίσης, οι τύποι της παραγράφου 7.6 να μην απομνημονευθούν.

§7.7

Προτείνεται να γίνουν τα δύο προβλήματα της σελίδας 154 και να δοθεί έμφαση στις ερωτήσεις κατανόησης 1-3 και στις ασκήσεις εμπέδωσης 3-7.

Στο Κεφάλαιο 7 δεν θα γίνουν αποδεικτικές ασκήσεις , σύνθετα θέματα καθώς και οι γενικές ασκήσεις του κεφαλαίου αυτού.

Κεφάλαιο 8ο (Προτείνεται να διατεθούν 3 διδακτικές ώρες)

§8.1-8.2

- A) Ίσως χρειασθεί, κατά την κρίση του διδάσκοντος, να γίνει μία γρήγορη επανάληψη στις αναλογίες και το Θεώρημα του Θαλή που διδαχθήκαν στην Α΄ Λυκείου.
- B) Το Κεφάλαιο προσφέρεται για τη συζήτηση εφαρμογών που ήδη θίγονται στο σχολικό βιβλίο (μέτρηση ύψους απρόσιτων σημείων, χρήση εξάντα).

Στο Κεφάλαιο 8 δεν θα γίνουν αποδεικτικές ασκήσεις , σύνθετα θέματα καθώς και οι γενικές ασκήσεις του κεφαλαίου αυτού.

Κεφάλαιο 9ο (Προτείνεται να διατεθούν 7 διδακτικές ώρες).

§9.1-9.2

- A) Στις παραγράφους αυτές η άσκοπη ασκησιολογία αλγεβρικού χαρακτήρα δε συνεισφέρει στην κατανόηση της Γεωμετρίας.
- B) Προτείνεται να γίνει το σχόλιο της εφαρμογής ως σύνδεση με την επόμενη παράγραφο.

§9.3

Στην παράγραφο αυτή είναι σκόπιμο να διατεθεί χρόνος ώστε να σχολιαστεί το ιστορικό σημείωμα για την ανακάλυψη των ασύμμετρων μεγεθών και να γίνουν και οι 3 κατασκευές (υποτείνουσα και κάθετη πλευρά ορθογωνίου τριγώνου, μέση ανάλογος, άρρητα πολλαπλάσια ευθύγραμμου τμήματος που δίνουν και τον τρόπο κατασκευής ευθυγράμμων τμημάτων με μήκος τετραγωνική ρίζα φυσικού – αφορμή για μία σύντομη συζήτηση για τη δυνατότητα κατασκευής ή μη των αρρήτων). Επίσης μπορεί να γίνει αναφορά στην 7.3 στην οποία γίνεται λόγος για την κατασκευή αρρήτων μεγεθών.

§9.4-9.5

Στην παράγραφο 9.4 προτείνεται να μην αναλωθεί επιπλέον διδακτικός χρόνος για άσκοπη ασκησιολογία αλγεβρικού τύπου.

§9.7

- A) Προτείνεται να δοθεί έμφαση στην 3η εφαρμογή και στο σχόλιό της (κατασκευή χρυσής τομής, ο λόγος φ).
- B) Από τις ασκήσεις μία επιλογή θα μπορούσε να είναι η εξής:
- Οι ερωτήσεις κατανόησης.
 - Από τις ασκήσεις εμπέδωσης οι 1 και 4
 - Από τις αποδεικτικές οι 1 και 3.
- Γ) Η δραστηριότητα 2 σελ. 205 θα μπορούσε να συνεισφέρει στην κατανόηση της 1-1 αντιστοιχίας μεταξύ των σημείων της ευθείας και των πραγματικών αριθμών.

ΦΥΣΙΚΗ

1: ΔΥΝΑΜΕΙΣ ΜΕΤΑΞΥ ΗΛΕΚΤΡΙΚΩΝ ΦΟΡΤΙΩΝ

Εισαγωγικό Ένθετο. Να διδαχθεί

1.1 Ο Νόμος του Coulomb

Να διδαχθεί.

Να μη διδαχθεί το παράδειγμα 2 (σελ. 15-16)

1.2 Ηλεκτρικό πεδίο

Να διδαχθεί.

1.3 Ηλεκτρική δυναμική ενέργεια

Να μη διδαχθεί.

1.4 Δυναμικό – διαφορά δυναμικού

Να διδαχθεί.

Να μη διδαχθεί το ερώτημα (γ) στο Παράδειγμα 7 (σελίδα 29)

Παρατήρηση: Να οριστεί αξιωματικά η δυναμική ενέργεια, όπως αναφέρεται στην παράγραφο 1.4, αφού η ενότητα 1.3 είναι εκτός ύλης.

Στρατηγική επίλυσης προβλημάτων

Η στρατηγική επίλυσης προβλημάτων δεν αποτελεί εξεταστέα ύλη.

Λυμένα προβλήματα.

Να μη διδαχθούν τα λυμένα προβλήματα 1, 2, 3 και 4 (σελίδες 39-42).

Ερωτήσεις – Δραστηριότητες, Προβλήματα

Αφαιρούνται ερωτήσεις - δραστηριότητες και προβλήματα που αντιστοιχούν σε ύλη που αφαιρείται.

Να διδαχθούν ερωτήσεις και προβλήματα που αναφέρονται σε έως και 3 συνευθειακά ηλεκτρικά φορτία.

Να μη διδαχτούν:

- ερωτήσεις και προβλήματα:

α) που αναφέρονται σε 3 ή περισσότερα ηλεκτρικά φορτία που δεν είναι συνευθειακά

β) κίνησης φορτίων,

γ) ισορροπίας φορτίων με δυνάμεις στο επίπεδο.

- τα προβλήματα 13, 15, 16, 17, 18, 19, 20, 27 μέχρι 44

Επισήμανση:

Να γίνει διόρθωση στην εκφώνηση της ερώτησης 12 «...τα κενά του κειμένου με μία ή περισσότερες λέξεις».

Ένθετα: Εκτός ύλης

Εργαστηριακή δραστηριότητα: Όχι

2. ΗΛΕΚΤΡΙΣΜΟΣ: ΣΥΝΕΧΕΣ ΗΛΕΚΤΡΙΚΟ ΡΕΥΜΑ

2.1 Ηλεκτρικές πηγές

2.2 Ηλεκτρικό ρεύμα

Να μη διδαχθεί το «Αναλυτική περιγραφή του ηλεκτρικού ρεύματος στους μεταλλικούς αγωγούς» (σελίδα 65)

2.3 Κανόνες του Kirchhoff

Να μη διδαχθεί το «2^{ος} Κανόνας Kirchhoff (Κίρχοφ)» (σελίδα 71-72)

2.4 Αντίσταση - Αντιστάτης

Να μη διδαχθούν οι «Τύποι αντιστατών (αντιστάσεων)», «Χρωματικός κώδικας» και το Παράδειγμα υπολογισμού αντίστασης (σελίδα 79-80)

2.5 Συνδεσμολογία αντιστατών (αντιστάσεων)

Να μη διδαχθεί ο 1^{ος} τρόπος επίλυσης του ερωτήματος (β) στο παράδειγμα 7 (σελίδα 86)

2.7 Ενέργεια και ισχύς του ηλεκτρικού ρεύματος

2.8 Ηλεκτρεγερτική δύναμη (ΗΕΔ) πηγής

2.9 Νόμος του Ohm για κλειστό κύκλωμα

Εργαστηριακή Άσκηση: Ενεργειακή μελέτη των στοιχείων απλού ηλεκτρικού κυκλώματος με πηγή και ωμικό καταναλωτή (εκτός του κινητήρα)

Εργαστηριακή Άσκηση: Μελέτη της χαρακτηριστικής καμπύλης ηλεκτρικής πηγής και ωμικού καταναλωτή (εκτός της κρυσταλλοδιόδου)

Στρατηγική επίλυσης προβλημάτων

Η στρατηγική επίλυσης προβλημάτων δεν αποτελεί εξεταστέα ύλη.

Λυμένα προβλήματα

Να μη διδαχθούν τα λυμένα προβλήματα 1, 3, 4 και 5 (σελίδες 113, 115-116).

Ερωτήσεις – Δραστηριότητες, Προβλήματα

Αφαιρούνται ερωτήσεις-δραστηριότητες και προβλήματα που αναφέρονται σε ύλη η οποία δεν διδάσκεται.

Αφαιρούνται τα προβλήματα 1, 2, 3, 17, 18, 19, 20, 22, 23, 31, 38, 41, 43 έως και 48

Ένθετα: Εκτός ύλης

ΧΗΜΕΙΑ

Θα διδαχθεί το βιβλίο «Χημεία» Β' Λυκείου Γενικής Παιδείας, έκδοση 2015. Από το ανωτέρω εκπαιδευτικό υλικό θα διδαχθούν:

ΚΕΦΑΛΑΙΟ 1: ΓΕΝΙΚΟ ΜΕΡΟΣ ΟΡΓΑΝΙΚΗΣ ΧΗΜΕΙΑΣ
1.1 «Εισαγωγή στην οργανική χημεία»
1.2 «Ταξινόμηση οργανικών ενώσεων – ομόλογες σειρές»
1.3 «Ονοματολογία άκυκλων οργανικών ενώσεων»
1.4 «Ισομέρεια» <i>Παρατήρηση:</i> Οι μαθητές να ασκηθούν στην εύρεση ισομερών που αντιστοιχούν σε μοριακούς τύπους οργανικών ενώσεων που περιέχουν μέχρι και τέσσερα (4) άτομα άνθρακα.
ΚΕΦΑΛΑΙΟ 2: ΠΕΤΡΕΛΑΙΟ - ΥΔΡΟΓΟΝΑΝΘΡΑΚΕΣ
2.1 «Πετρέλαιο-προϊόντα πετρελαίου. Βενζίνη. Καύση-καύσιμα»
2.2 «Νάφθα – Πετροχημικά»
2.3 «Αλκάνια – μεθάνιο, φυσικό αέριο, βιοαέριο» Να μην διδαχθεί η παράγραφος «Παρασκευές» των αλκανίων
2.4 «Καυσαέρια- καταλύτες αυτοκινήτων»
2.5 Αλκένια – αιθένιο ή αιθυλένιο Να μην διδαχθεί η παράγραφος «Προέλευση -Παρασκευές» αλκενίων Να μην διδαχθεί ο πίνακας με τα παραδείγματα πολυμερισμού προσθήκης Να μην διδαχθεί ο πίνακας με τις βιομηχανικές χρήσεις του αιθυλενίου

2.6 Αλκίνια - αιθίνιο ή ακετυλένιο

Να μην διδαχθεί η παράγραφος «Παρασκευές» του ακετυλενίου

Να μην διδαχθεί η αντίδραση σχηματισμού του χαλκοακετυλενιδίου

Να μην διδαχθεί ο πίνακας με τις συνθέσεις του ακετυλενίου και το παράδειγμα 2.6

2.8. «Ατμοσφαιρική ρύπανση – Φαινόμενο θερμοκηπίου – Τρύπα όζοντος»

ΘΡΗΣΚΕΥΤΙΚΑ

Για τις Α' και Β' τάξεις των Ημερήσιων ΕΠΑΛ προτείνονται συγκεκριμένες διδακτικές ενότητες. Τούτο μπορεί, κατά περίπτωση και ανάλογα με τις ιδιαιτερότητες του σχολείου και της συγκεκριμένης τάξης, να συνοδεύεται από παράλληλη αύξηση των ωρών διδασκαλίας σε ορισμένες διδακτικές ενότητες, ώστε να επιτυγχάνεται μεγαλύτερη εμβάθυνση της ύλης, η διδασκαλία και άλλων διδακτικών ενοτήτων, καθώς και η δυνατότητα πραγματοποίησης (ομαδοσυνεργατικά) συνθετικών εργασιών και σχεδίων εργασίας με τη μέθοδο project.

Βιβλίο: «Βήματα Πίστης και Ζωής», Α. Καριώτογλου, Σ. Πορτελάνου, Δ. Πασσάκου

Η διδακτέα ύλη ορίζεται ως εξής:

2. Λαοί και θρησκείματα σε ένα πλουραλιστικό κόσμο (Α)
3. Λαοί και θρησκείματα σε ένα πλουραλιστικό κόσμο (Β)
4. Νέοι στο ρυθμό της παραθρησκείας
5. Ο Χριστός στην ιστορία του κόσμου
6. Η πίστη στη σχέση της με την επιστήμη
7. Γιατί το καλό και το κακό στη ζωή μας
10. Αθεΐα, η άλλη στάση ζωής
11. Τι είναι η Ορθοδοξία
12. Η Ορθοδοξία στη σχέση της με άλλα δόγματα και τις άλλες θρησκείες
13. Η Ορθοδοξία αποδέχεται και μεταμορφώνει την ύλη
14. Η εργασία σε ένα τεχνοκρατούμενο κόσμο
17. Μοναξιά και ανθρώπινες σχέσεις
19. Επικίνδυνες διέξοδοι και η πρόταση της Εκκλησίας
20. Μπροστά σε προβλήματα βιοηθικής

ΞΕΝΗ ΓΛΩΣΣΑ (ΑΓΓΛΙΚΑ)

Κατά το σχολικό έτος 2015-2016 οι μαθητές της Β' τάξης Ημερησίου ΕΠΑ.Λ. διδάσκονται το μάθημα της Αγγλικής Γλώσσας-Γενικής Παιδείας μια (1) ώρα εβδομαδιαίως (ΦΕΚ 193/τ.Α'/17-09-2013). Λαμβάνοντας υπόψη το Αναλυτικό Πρόγραμμα Σπουδών για τα Αγγλικά-Γενικής Παιδείας του Επαγγελματικού Λυκείου

(1^{ος} Κύκλος για τις τάξεις Α και Β) (ΦΕΚ 536/τ.Β'/05-05-2003), το διδακτικό βιβλίο του Υπουργείου Παιδείας «**Γενικά Αγγλικά Β' τάξη 1^{ου} Κύκλου**» καθώς και τις προβλεπόμενες ώρες διδασκαλίας για το σχολικό έτος 2015-2016, το επίπεδο γλωσσομάθειας για τη **Β' τάξη Ημερησίου ΕΠΑ.Λ.** ορίζεται ως **B1+** και ισχύουν τα όσα ορίζονται στις **οδηγίες διδασκαλίας** του μαθήματος.

Οδηγίες Διδασκαλίας

Κύριος **σκοπός** της διδασκαλίας της Αγγλικής γλώσσας στα Επαγγελματικά Λύκεια είναι η ανάπτυξη της επικοινωνιακής ικανότητας των μαθητών , έτσι ώστε, ανταποκρινόμενοι στις ανάγκες της σύγχρονης κοινωνίας, να μπορούν να χρησιμοποιούν τη γλώσσα με ευχέρεια στις διάφορες επικοινωνιακές περιστάσεις που παρουσιάζονται τόσο στο κοινωνικό όσο και στο μελλοντικό επαγγελματικό τους περιβάλλον.

Βασικός παράγοντας για την επίτευξη αυτού του σκοπού αποτελεί η διερεύνηση των αναγκών του μαθητή καθώς και η δημιουργία κινήτρων για την κατάκτηση της Αγγλικής γλώσσας σε επίπεδο λειτουργικό. Συνεπώς, δίνεται ιδιαίτερη βαρύτητα στην βιωματική και μαθητο-κεντρική διαδικασία της μάθησης με στόχο τόσο την απόκτηση γλωσσικής παιδείας, όσο και την ανάπτυξη της ικανότητας της «δια βίου μάθησης» μέσα από την καλλιέργεια της δεξιότητας του «μαθαίνω πώς να μαθαίνω». Η ανάπτυξη της επικοινωνιακής ικανότητας του μαθητή προϋποθέτει την ανάπτυξη δεξιοτήτων κατανόησης και παραγωγής λόγου, προφορικού και γραπτού, καθώς και στρατηγικών επικοινωνίας και μάθησης που θα επιτρέπουν στο μαθητή να χρησιμοποιεί την Αγγλική γλώσσα ως κοινωνική πράξη ανάλογα με την επικοινωνιακή περίπτωση.

Η **μεθοδολογική προσέγγιση** της διδασκαλίας πρέπει να ανταποκρίνεται στην ανάπτυξη γνώσεων και δεξιοτήτων καθώς και στη βιωματική μάθηση μέσω εμπειριών είτε σε καταστάσεις προσομοίωσης εργασιακών συνθηκών είτε σε πραγματικές συνθήκες, εργαστηριακού τύπου. Η βασική διδακτική μεθοδολογία πρέπει να στηρίζεται στην επικοινωνιακή προσέγγιση , σύμφωνα με την οποία ο μαθητής καλείται με βασικά στοιχεία της γλώσσας που μαθαίνει να μπορεί να χρησιμοποιεί τις γνώσεις του για να επικοινωνήσει για προσωπικούς, κοινωνικούς και επαγγελματικούς λόγους. Γενικά, κατά τον προγραμματισμό της ύλης του ο εκπαιδευτικός πρέπει να λαμβάνει υπόψη του ότι οι δραστηριότητες που προσφέρονται στο μαθητή θα πρέπει: α. να ανταποκρίνονται στο γνωστικό επίπεδο, στα ηλικιακά ενδιαφέροντα και τις ανάγκες των μαθητών, β. να ποικίλουν, ως προς το είδος (π.χ., συμπλήρωση κενού, σύγκριση πληροφοριών, σχηματοποίηση λόγου σε πίνακα, κτλ.), ως προς το ρόλο που καλείται να αναλάβει ο μαθητής (ατομική εργασία, εργασία ανά ζεύγη, ομαδική εργασία) και ως προς το σκοπό (εκμάθηση γλωσσικού φαινομένου ή αξιολόγηση γνώσεων ή συμμετοχή σε καθαρά επικοινωνιακή δραστηριότητα), γ. να δίνουν τη δυνατότητα για σύνθετη ατομική ή ομαδική εργασία π.χ., προετοιμασία για τη συναρμολόγηση ενός μηχανήματος βάσει γραπτών οδηγιών, διεύρυνση γνώσεων πάνω στα ναυτιλιακά, σύνδεση γνώσεων με την πραγματική ζωή (project work για την επικοινωνία με το λιμεναρχείο για την εκφόρτωση ενός πλοίου), δ. να παρέχουν στο μαθητή τη δυνατότητα αυτοαξιολόγησης, ώστε να μπορεί να επέμβει στη διαδικασία της μάθησης, να χειρίζεται τα λάθη του και να προσπαθεί να καλύπτει τα μαθησιακά κενά και ε. να κινητοποιούν το μαθητή ώστε να γίνεται δημιουργικός και να επιθυμεί να χρησιμοποιήσει την ξένη γλώσσα για τις καθημερινές του επικοινωνιακές ανάγκες.

Μέσα από βιωματικές και συνεργατικές δραστηριότητες πρέπει επιδιώκεται να κατακτήσει προοδευτικά ο μαθητής και τη γνώση του **λεξιλογίου** και **ορολογίας** σε μαθήματα ειδικότητας, όπως Αγγλικά για πλοιάρχους ή μηχανικούς ως ένα από τα βασικά στοιχεία της γλώσσας τα οποία χρειάζεται για να μπορέσει να επικοινωνήσει για προσωπικούς, κοινωνικούς και εργασιακούς λόγους. Η διδασκαλία του λεξιλογίου και της ορολογίας πρέπει κι αυτή να γίνεται με βιωματικό τρόπο και με βάση την προσωπική εμπειρία. Κατά το σχεδιασμό του μαθήματος ο εκπαιδευτικός της Αγγλικής γλώσσας μπορεί να επινοεί ποικίλους τρόπους διδασκαλίας του λεξιλογίου όχι όμως σαν κατάλογους λέξεων που πρέπει να απομνημονευθούν αλλά μέσα από προτάσεις και κείμενα.

Για το μάθημα της Αγγλικής γλώσσας γενικής παιδείας στα ΕΠΑ.Λ μπορεί να χρησιμοποιηθούν οι **θεματικές ενότητες** που προσφέρονται στο βιβλίο των Γενικών Αγγλικών. Το σχολικό περιβάλλον, οι διακοπές, η διατροφή, η φύση, οι εξελίξεις στην τεχνολογία, η εφηβική ηλικία, ο αθλητισμός και ο επαγγελματικός προσανατολισμός είναι ενότητες που προσφέρονται για να υπηρετήσουν και τις ανάγκες της γενικής παιδείας, στη διδασκαλία των ξένων γλωσσών στα Επαγγελματικά Λύκεια. Το λεξιλόγιο των θεματικών αυτών περιοχών πρέπει να εξυπηρετεί καθημερινές επικοινωνιακές ανάγκες και οι μορφοσυντακτικές δομές να είναι κατάλληλες για ποικίλες επικοινωνιακές περιστάσεις. Το επίπεδο γλωσσικής ευχέρειας των μαθητών καθώς και τα ιδιαίτερα ενδιαφέροντα τους πρέπει να αποτελούν το βασικό κριτήριο για τον τρόπο που θα αντιμετωπιστούν οι θεματικές αυτές του βιβλίου «Γενικά Αγγλικά, Β΄ τάξη 1^{ου} Κύκλου». Σε περίπτωση που η επικοινωνιακή επάρκεια των μαθητών δεν ανταποκρίνεται στο επίπεδο γλωσσομάθειας όπως αποτυπώνεται στο βιβλίο «Γενικά Αγγλικά, Β΄ τάξη 1^{ου} Κύκλου», ο εκπαιδευτικός μπορεί να επιλέξει εκπαιδευτικό υλικό από το βιβλίο «Γενικά Αγγλικά, Α΄ τάξη 1^{ου} Κύκλου». Η διαγνωστική, μη βαθμολογούμενη, αξιολόγηση των μαθητών στην αρχή της σχολικής χρονιάς θα βοηθήσει προς αυτήν την κατεύθυνση. Επιπλέον κείμενα αυθεντικά, τραγούδια, άρθρα, ειδήσεις, ηλεκτρονικό ταχυδρομείο και ό,τι άλλο ενδιαφέρει τους μαθητές κάθε τάξης μπορεί να αποτελέσει χρήσιμο εκπαιδευτικό υλικό.

Συμπερασματικά, ο εκπαιδευτικός θα πρέπει:

- να μελετήσει το ΑΠΣ για τα Γενικά Αγγλικά της Β΄ τάξης και το Κοινό Ευρωπαϊκό Πλαίσιο Αναφοράς (ΚΕΠΑ) που προσδιορίζει την επικοινωνιακή και γλωσσική επάρκεια του ομιλητή για το συγκεκριμένο επίπεδο γλωσσομάθειας,
- να προσαρμόσει τον σχεδιασμό και τον προγραμματισμό της ύλης του αλλά και τις μεθόδους διδασκαλίας του στις ανάγκες, στα ιδιαίτερα χαρακτηριστικά και τα ενδιαφέροντα των μαθητών του,
- να λάβει υπόψη του περιορισμούς που έχουν να κάνουν με την ανομοιογένεια του επιπέδου γλωσσομάθειας των μαθητών και του αριθμού των διατιθέμενων διδακτικών ωρών,
- να διαχειριστεί κατάλληλα τον διδακτικό χρόνο, κάνοντας επιλογές που θα βοηθήσουν τους μαθητές να εμπεδώσουν τις γνώσεις που έχουν αποκτήσει στην Α΄ τάξη του ΕΠΑ.Λ. και να τις διευρύνουν,
- να προσαρμόσει το υλικό που περιέχεται στο σχολικό εγχειρίδιο κατά την κρίση του, εστιάζοντας στα σημαντικά, αποφεύγοντας τις λεπτομέρειες, παραλείποντας ή συνοψίζοντας τα λιγότερο σημαντικά,

- να δημιουργήσει εκπαιδευτικό υλικό (καθώς το διδακτικό εγχειρίδιο δεν αποτελεί το μοναδικό μαθησιακό εργαλείο) με στόχο να εμπλέξει του μαθητές σε δραστηριότητες αυθεντικής επικοινωνίας και να τους εκθέσει σε αυθεντικό λόγο (προφορικό και γραπτό) με θεματικές που βασίζονται στις κοινωνιογλωσσικές τους εμπειρίες.

Η **αξιολόγηση** πρέπει να ακολουθεί τις γενικές αρχές της αξιολόγησης που ισχύουν και στα Γενικά Λύκεια λαμβάνοντας υπόψη τις Εγκυκλίους του Υπουργείου Παιδείας που αφορούν στον τρόπο με τον οποίο γίνονται οι προαγωγικές και απολυτήριες εξετάσεις.

ΦΥΣΙΚΗ ΑΓΩΓΗ

Α΄ και Β΄ τάξη Ημερησίου ΕΠΑ.Λ.

Ισχύει ό,τι προβλέπεται για την Α΄ τάξη Ημερησίου ΕΠΑ.Λ. και αναφέρθηκε νωρίτερα στην παρούσα εγκύκλιο.

Β΄ ΤΑΞΗ ΕΣΠΕΡΙΝΟΥ ΕΠΑΓΓΕΛΜΑΤΙΚΟΥ ΛΥΚΕΙΟΥ

I. ΜΑΘΗΜΑΤΑ ΓΕΝΙΚΗΣ ΠΑΙΔΕΙΑΣ

ΝΕΑ ΕΛΛΗΝΙΚΗ ΓΛΩΣΣΑ

Για το μάθημα της Νέας Ελληνικής Γλώσσας της Β΄ τάξης Εσπερινού Επαγγελματικού Λυκείου ως διδακτικά εγχειρίδια θα χρησιμοποιηθούν τα βιβλία:

- α) Έκφραση-Έκθεση Τεύχος Α΄ της Α΄ τάξης Γενικού Λυκείου
- β) Έκφραση-Έκθεση για το Γενικό Λύκειο-Θεματικοί Κύκλοι των Α΄, Β΄, Γ΄ τάξεων Γενικού Λυκείου
- γ) Γλωσσικές Ασκήσεις για το Γενικό Λύκειο

Από το βιβλίο «Έκφραση –Έκθεση, Τεύχος Α΄» θα διδαχτούν τα εξής:

ΠΕΡΙΓΡΑΦΗ

I. ΓΕΝΙΚΕΣ ΠΑΡΑΤΗΡΗΣΕΙΣ

1. Μεθόδευση της περιγραφής
 - α. Η επιλογή και η παράθεση/οργάνωση των λεπτομερειών
 - β. Η ακρίβεια και η σαφήνεια στην περιγραφή
2. Η γλώσσα της περιγραφής
 - α. Η επιλογή των κατάλληλων λέξεων/φράσεων
 - β. Κυριολεκτική (δηλωτική) και μεταφορική (συνυποδηλωτική) χρήση της γλώσσας
3. Το σχόλιο και η οπτική γωνία στην περιγραφή

II. ΔΙΑΦΟΡΑ ΘΕΜΑΤΑ / ΑΝΤΙΚΕΙΜΕΝΑ ΤΗΣ ΠΕΡΙΓΡΑΦΗΣ

1. Περιγραφή ενός χώρου / κτιρίου

2. Περιγραφή προσώπου/ατόμου

- α. Τα τυπικά και τα ιδιαίτερα χαρακτηριστικά ενός προσώπου / ατόμου
- β. Το σχόλιο στην περιγραφή ενός ατόμου

3. Περιγραφή ζωγραφικού πίνακα ή άλλου έργου τέχνης

4. Ειδικά θέματα

- β. Περιγραφή της διαδικασίας για την κατασκευή ή τη χρήση ενός αντικειμένου

III. ΕΚΦΡΑΣΗ-ΕΚΘΕΣΗ: Θέματα σχετικά με την ενδυμασία και τη μόδα

IV. ΟΡΓΑΝΩΣΗ ΤΟΥ ΛΟΓΟΥ

Ανάπτυξη μιας παραγράφου με αναλογία

ΑΦΗΓΗΣΗ

I. ΑΦΗΓΗΣΗ

1. Ορισμός της αφήγησης

2. Αφηγηματικό περιεχόμενο και αφηγηματική πράξη

7. Αφηγηματικός χρόνος

Λεξιλόγιο σχετικό με τα θέματα για συζήτηση και έκφραση/έκθεση που ακολουθούν

Θέματα για συζήτηση και έκφραση/έκθεση (Γηρατειά και νεότητα. Χθες-Σήμερα-Αύριο. Αφηγήσεις για το παρελθόν και το μέλλον)

II. ΠΕΡΙΓΡΑΦΗ ΚΑΙ ΑΦΗΓΗΣΗ

Λεξιλόγιο

Θέματα για συζήτηση και έκφραση/έκθεση. Το κωμικό και η σημασία του γέλιου

III. ΟΡΓΑΝΩΣΗ ΤΟΥ ΛΟΓΟΥ:

Συνοχή κειμένου

Συνοχή σε ένα αφηγηματικό κείμενο

ΤΟ ΧΡΟΝΟΓΡΑΦΗΜΑ

ΝΕΑ ΕΛΛΗΝΙΚΗ ΛΟΓΟΤΕΧΝΙΑ

Ως διδακτικό εγχειρίδιο θα χρησιμοποιηθεί το Ανθολόγιο Κειμένων της Νεοελληνικής Λογοτεχνίας της Β' Λυκείου.

Το μάθημα της Νεοελληνικής Λογοτεχνίας διδάσκεται μία (1) ώρα την εβδομάδα καθ' όλη τη διάρκεια του έτους με ελεύθερη επιλογή κειμένων από τον διδάσκοντα. Η επιλογή της διδακτέας ύλης θα είναι ίδια για όλα τα τμήματα της τάξης του ίδιου σχολείου, προκειμένου να τηρηθεί η ενότητα της διδασκαλίας και της αξιολόγησης. Κατά τη διάρκεια του έτους θα διδαχθούν **7-8 κείμενα ποιητικά και πεζά** αντιπροσωπευτικά όλων των ενοτήτων που περιέχονται στο οικείο σχολικό εγχειρίδιο (Νέα Αθηναϊκή Σχολή-Η Πεζογραφία, Νεότερη Λογοτεχνία-Πρώτη Δεκαετία του Μεσοπολέμου [1922-1930], Νεότερη Ποίηση, Πεζογραφία-Η Πεζογραφία του Μεσοπολέμου, Δοκίμιο, Ξένη Λογοτεχνία). Θα διδαχθούν, επίσης, τα γραμματολογικά στοιχεία που συνοδεύουν τα κείμενα που πρόκειται να διδαχθούν αλλά και τα γραμματολογικά στοιχεία που δίνονται στην εισαγωγή κάθε ενότητας. Κατά τη

διάρκεια του διδακτικού έτους, εφόσον είναι εφικτό, οι μαθητές θα μπορούσαν να μελετήσουν δύο (2) το πολύ λογοτεχνικά βιβλία, της επιλογής τους, στο πλαίσιο της καλλιέργειας της φιλιαναγνωσίας, και να παρουσιάσουν στην τάξη, με συντονισμό του διδάσκοντος, σχετικές εργασίες ατομικές ή ομαδικές αξιοποιώντας μεταξύ άλλων και μέσα που παρέχουν οι νέες τεχνολογίες. Επισημαίνεται ότι η συγκεκριμένη δραστηριότητα αποτελεί κριτήριο αξιολόγησης των μαθητών, ωστόσο τα λογοτεχνικά βιβλία δεν συμπεριλαμβάνονται στην ύλη των εξετάσεων.

ΑΛΓΕΒΡΑ

I. Διδακτέα ύλη

Από το βιβλίο «**Άλγεβρα Β' Γενικού Λυκείου**» των Ανδρεαδάκη Σ., Κατσαργύρη Β., Παπασταυρίδη Σ., Πολύζου Γ. και Σβέρκου Α.

Κεφ. 1ο: Γραμμικά Συστήματα

- 1.1 Γραμμικά Συστήματα (χωρίς τις αποδείξεις των συμπερασμάτων της υποπαραγράφου «Λύση-Διερεύνηση γραμμικού συστήματος 2×2)
- 1.2 Μη Γραμμικά Συστήματα

Κεφ. 2ο: Ιδιότητες Συναρτήσεων

- 2.1 Μονοτονία-Ακρότατα-Συμμετρίες Συνάρτησης
- 2.2 Κατακόρυφη-Οριζόντια Μετατόπιση Καμπύλης

Κεφ. 3ο: Τριγωνομετρία

- 3.1 Τριγωνομετρικοί Αριθμοί Γωνίας
- 3.2 Βασικές Τριγωνομετρικές Ταυτότητες (χωρίς την απόδειξη της ταυτότητας 4 της σελίδας 61)
- 3.3 Αναγωγή στο 1ο Τεταρτημόριο
- 3.4 Οι τριγωνομετρικές συναρτήσεις
- 3.5 Βασικές τριγωνομετρικές εξισώσεις
- 3.6 Τριγωνομετρικοί αριθμοί αθροίσματος γωνιών.(χωρίς τις αποδείξεις των τύπων)
- 3.7 Τριγωνομετρικοί αριθμοί της γωνίας 2α . (χωρίς τις αποδείξεις των τύπων)

II. Διαχείριση διδακτέας ύλης

Πριν την έναρξη της διδασκαλίας της ύλης της Β Τάξης ΕΠΑΛ, προτείνεται να διατεθούν έως 4 διδακτικές ώρες για επανάληψη –ολοκλήρωση της διδακτέας ύλης της Α' ΕΠΑΛ από το βιβλίο «Άλγεβρα και Στοιχεία Πιθανοτήτων Α' Γενικού Λυκείου». Στη συνέχεια θα ακολουθήσει η διδασκαλία της ύλης της Β Λυκείου.

Κεφάλαιο 1ο (Προτείνεται να διατεθούν 12 διδακτικές ώρες)

§1.1 Γίνεται επανάληψη των γνωστών από το Γυμνάσιο μεθόδων επίλυσης γραμμικών συστημάτων 2×2 . Εισάγεται η έννοια της ορίζουσας, η επίλυση συστημάτων με χρήση ορίζουσών και η διερεύνηση παραμετρικών συστημάτων με μια παράμετρο. Γίνεται επίλυση απλών συστημάτων 3×3 .

§1.2 Προτείνεται η επίλυση απλών μη γραμμικών συστημάτων με 2 αγνώστους. Να μη διδαχθούν οι ασκήσεις 4,5 της Β' Ομάδας.

Κεφάλαιο 2ο (Προτείνεται να διατεθούν 12 διδακτικές ώρες)

Στην Α' Λυκείου οι μαθητές μελέτησαν την $f(x)=ax^2+bx+\gamma$, μέσω μετατοπίσεων της $g(x)=ax^2$ και εξέτασαν τη μονοτονία και τα ακρότατα αυτής. Στο κεφάλαιο αυτό διατυπώνονται οι γενικοί ορισμοί των παραπάνω εννοιών και εξετάζονται αυτές και για άλλες συναρτήσεις μέσω των γραφικών παραστάσεών τους.

Κεφάλαιο 3ο (Προτείνεται να διατεθούν 20 διδακτικές ώρες)

§3.1

Να δοθεί έμφαση στην έννοια του ακτινίου, στη σύνδεσή του με τις μοίρες και την αναπαράστασή του στον τριγωνομετρικό κύκλο.

§3.2

A) Προτείνεται να μη διδαχθούν οι ταυτότητες 4.

B) Να γίνει επιλογή από τις ασκήσεις 1-6 και από τις 10-13 της Α' Ομάδας.

§3.3

Προτείνεται να μη δοθούν προς λύση οι ασκήσεις της Β' Ομάδας.

§3.4

Προτείνεται να γίνουν κατά προτεραιότητα οι ασκήσεις:

1, 3, 4, 5, 6 και 7 (i, ii) της Α' Ομάδας B) 1, 2 και 3 της Β' Ομάδας.

§3.5

Προτείνεται να μη γίνουν:

A) Η άσκηση 11(ii) της Α' Ομάδας.

B) Όλες οι ασκήσεις της Β' Ομάδας.

ΓΕΩΜΕΤΡΙΑ

I. Διδακτέα ύλη

Από το βιβλίο «**Ευκλείδεια Γεωμετρία Α' και Β' Ενιαίου Λυκείου**» των. Αργυρόπουλου Η, Βλάμου Π., Κατσούλη Γ., Μαρκάκη Σ. και Σιδέρη Π.

Κεφ.5^ο: Παραλληλόγραμμα – Τραπεζία

5.1 Εισαγωγή

5.2 Παραλληλόγραμμα (εκτός των αποδείξεων των προτάσεων της υποπαραγράφου «Κριτήρια για παραλληλόγραμμα» στη σελίδα 98).

5.3 Ορθογώνιο (εκτός των αποδείξεων των προτάσεων της υποπαραγράφου «Κριτήρια για να είναι ένα τετράπλευρο ορθογώνιο» στη σελίδα. 101)

5.4 Ρόμβος (εκτός των αποδείξεων των προτάσεων της υποπαραγράφου «Κριτήρια για να είναι ένα τετράπλευρο ρόμβος » στη σελίδα 102.

5.5 Τετράγωνο

- 5.6 Εφαρμογές στα τρίγωνα (εκτός της απόδειξης των θεωρημάτων II και III)
- 5.7 Βαρύκεντρο τριγώνου (εκτός της απόδειξης τους θεωρήματος)
- 5.8 Το ορθόκεντρο τριγώνου (εκτός της απόδειξης του θεωρήματος και χωρίς το πόρισμα)
- 5.9 Μια ιδιότητα του ορθογώνιου τριγώνου (εκτός της απόδειξης του θεωρήματος II)
- 5.10 Τραπεζίο (εκτός της απόδειξης του θεωρήματος και του πορίσματος)
- 5.11 Ισοσκελές τραπέζιο
- 5.12 Αξιοσημείωτες ευθείες και κύκλοι τριγώνου

Κεφ.6°: Εγγεγραμμένα σχήματα

- 6.1 Εισαγωγικά – Ορισμοί
- 6.2 Σχέση εγγεγραμμένης και αντίστοιχης επίκεντρης (εκτός της απόδειξης του θεωρήματος)
- 6.3 Γωνία χορδής και εφαπτομένης (εκτός της απόδειξης του θεωρήματος)
- 6.5 Το εγγεγραμμένο τετράπλευρο
- 6.6 Το εγγράψιμο τετράπλευρο (εκτός της απόδειξης του θεωρήματος)

II. Διαχείριση διδακτέας ύλης

Κεφ. 5ο : Παραλληλόγραμμα – Τραπεζίια. (Να διατεθούν 18 δ.ω.)

Στο κεφάλαιο αυτό οι μαθητές διαπραγματεύονται τα διάφορα είδη παραλληλογράμμων και τραπεζίων και μελετούν τις χαρακτηριστικές τους ιδιότητες. Να επισημανθεί η διαφορά μεταξύ ιδιοτήτων και κριτηρίων των τετραπλεύρων και την εφαρμογή τους στις ασκήσεις.

Να μη ζητηθούν ασκήσεις από τα σύνθετα θέματα.

Κεφ.6ο : Εγγεγραμμένα σχήματα. (Να διατεθούν 7 δ.ω.)

Στο κεφάλαιο αυτό οι μαθητές μελετούν τις ιδιότητες των τετραπλεύρων που είναι εγγεγραμμένα σε κύκλο και διερευνούν τις ικανές ιδιότητες που επιτρέπουν ένα τετράπλευρο να εγγραφεί σε κύκλο. Προτείνεται να μη ζητηθούν οι «αποδεικτικές ασκήσεις» και τα «σύνθετα θέματα».

ΦΥΣΙΚΗ

Ισχύει ό,τι προβλέπεται για την Β΄ τάξη Ημερησίου ΕΠΑ.Λ. και αναφέρθηκε νωρίτερα στην παρούσα εγκύκλιο.

ΧΗΜΕΙΑ

Ισχύει ό,τι προβλέπεται για την Β΄ τάξη Ημερησίου ΕΠΑ.Λ. και αναφέρθηκε νωρίτερα στην παρούσα εγκύκλιο.

ΠΟΛΙΤΙΚΗ ΠΑΙΔΕΙΑ

ΔΙΔΑΚΤΕΑ-ΕΞΕΤΑΣΤΕΑ ΥΛΗ ΜΑΘΗΜΑΤΟΣ

Από το βιβλίο «Πολιτική Παιδεία» των Μάραντου Π. και Θεριανού Κ. οι ακόλουθες ενότητες:

ΚΕΦ. 4: Η ΟΙΚΟΝΟΜΙΑ

- 4.1 Το κύριο οικονομικό πρόβλημα
 - 4.1.1 Οι ανάγκες
 - 4.1.2 Τα αγαθά – το καταναλωτικό πρότυπο
- 4.2 Οι επιχειρήσεις
 - 4.2.1 Οι συντελεστές παραγωγής
 - 4.2.2 Το κόστος παραγωγής
 - 4.2.3 Η τιμή των αγαθών
- 4.3. Τα νοικοκυριά
 - 4.3.1 Το εισόδημα των νοικοκυριών
 - 4.3.2 Ο οικογενειακός προϋπολογισμός
- 4.4 Το κράτος ως παραγωγός και ως καταναλωτής
- 4.5 Βασικά χαρακτηριστικά της ελληνικής οικονομίας

ΚΕΦ.6: ΚΟΙΝΩΝΙΚΟΠΟΙΗΣΗ ΚΑΙ ΠΟΛΙΤΙΚΟΠΟΙΗΣΗ

- 6.1 Κοινωνικοποίηση και πολιτικοποίηση
- 6.2 Φορείς κοινωνικοποίησης/ πολιτικοποίησης
 - 6.2.1 Η οικογένεια: το κύτταρο της ατομικής και συλλογικής ζωής
 - 6.2.2 Το σχολείο – η εκπαίδευση
 - 6.2.3 Οι παρέες συνομηλίκων
 - 6.2.4 Τα Μέσα Μαζικής Επικοινωνίας
 - 6.2.5 Τα πολιτικά κόμματα
 - 6.2.6 Ο θεσμός των Μαθητικών Κοινοτήτων
- 6.3 Ο κοινωνικός έλεγχος

ΚΕΦ. 7 Ο ΕΛΕΥΘΕΡΟΣ ΥΠΕΥΘΥΝΟΣ ΚΑΙ ΕΝΕΡΓΟΣ ΠΟΛΙΤΗΣ

- 7.1 Το αξίωμα του πολίτη
- 7.10 Ο ψηφιακός πολίτης

ΚΕΦ. 13: ΚΟΙΝΩΝΙΚΑ ΠΡΟΒΛΗΜΑΤΑ

- 13.1 Κοινωνικά προβλήματα
 - 13.1.1 Προσδιορισμός και αίτια
 - 13.1.2 Συνέπειες και αντιμετώπιση
- 13.2 Φτώχεια, ανεργία,
- 13.3 Το πρόβλημα της βίας
 - 13.3.1 Είδη βίας: ενδοσχολική, ενδοοικογενειακή, αθλητική, κ.τ.λ
 - 13.3.2 Αιτίες, επιπτώσεις και αντιμετώπιση της βίας
- 13.4 Υπερδανεισμός ιδιωτών και δημοσίου
- 13.5 Υπογεννητικότητα και γήρανση του πληθυσμού
- 13.6 Αστικοποίηση: Από το χωριό στην πόλη και στην μεγαλούπολη

ΘΡΗΣΚΕΥΤΙΚΑ

Ισχύει ό,τι προβλέπεται για την Β΄ τάξη Ημερησίου ΕΠΑ.Λ. και αναφέρθηκε νωρίτερα στην παρούσα εγκύκλιο.

Οι διδάσκοντες να ενημερωθούν ενυπόγραφα.

**Ο ΥΠΟΥΡΓΟΣ ΠΑΙΔΕΙΑΣ,
ΕΡΕΥΝΑΣ & ΘΡΗΣΚΕΥΜΑΤΩΝ**

ΝΙΚΟΛΑΟΣ ΦΙΛΗΣ

Εσωτερική Διανομή:

- Γραφείο Υπουργού
- Γραφείο Γενικού Γραμματέα
- Δ/ση Εκκλησιαστικής Εκπ/σης
- Δ/ση Ειδικής Αγωγής & Εκπ/σης
- Αυτοτελής Δ/ση Π.Ο.Δ.Ε.
- Αυτοτελές Τμήμα Επαγγελματικού Προς/μού
- Γενική Διεύθυνση Σπουδών Π/θμιας και Δ/θμιας Εκπ/σης
- Δ/ση Επαγγ/κής Εκπ/σης -Τμήμα Α΄