

2^η Δεύτερη άσκηση με τον προσομοιωτή του Beebot


Οδηγίες



Επισκεπτεστε την ιστοσελίδα <https://beebot.terrapiinlogo.com/>

Προκύπτει παράθυρο στο οποίο αναγράφεται η επιλογή **Select your mat**. Επιλέγετε το **Card Map**

Ανοίγει παράθυρο με μια από τις διαθέσιμες μακέτες διαδρομών (πίστες) για το επιδαπέδιο ρομπότ Bee-Bot στην οποία μπορούμε να προγραμματίσουμε το ρομπότ.

Σε αυτό το σημείο θα εκτελέσετε ένα πρόγραμμα δεδομένων κινήσεων:

Πατήσετε 4 φορές το  1 μια φορά το   μια φορά το   

Σε περίπτωση λάθους στην εκτέλεση των κινήσεων πατήστε  και μετά  προκειμένου να επαναφέρετε το Beebot στην αρχική του θέση.