

Μάθημα: Πληροφορική  
Καθηγητές: Κωσταλίας Κώστας-Πιλατέρης Γιάννης  
Τμήμα : Α....  
Όνοματεπώνυμο:.....

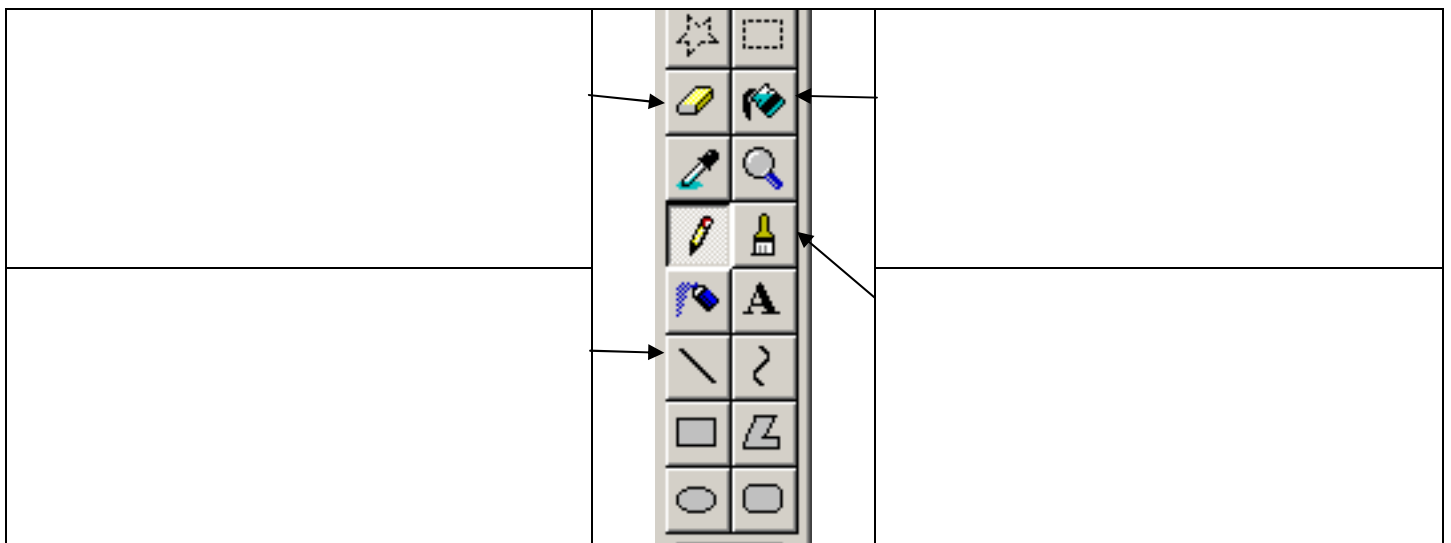
Διάρκεια 30 Λεπτά  
Ημερομηνία : 27-2-2001

## Διαγώνισμα Β' Τριμήνου

Καλή Επιτυχία

### 1<sup>ο</sup> Θέμα (4 μονάδες)

Γράψτε πολύ σύντομα τι δουλειά κάνει το κάθε εργαλείο



### 2<sup>ο</sup> Θέμα (3 μονάδες)

Τι επιτυγχάνουμε με την διαδικασία αντιγραφή – επικόλληση; Δώστε ένα παράδειγμα.

.....

.....

.....

.....

### 3<sup>ο</sup> Θέμα (3 μονάδες)

Για ποιους λόγους χρειάζεται να αποθηκεύουμε συχνά την εργασία μας; Περιγράψτε τον τρόπο με τον οποίο αποθηκεύουμε στο πρόγραμμα της ζωγραφικής.

.....

.....

.....

.....

**4° Θέμα (3 μονάδες)**

Ποια είναι η διαφορά της διαδικασίας αντιγραφή – επικόλληση με την διαδικασία αποκοπή – επικόλληση.

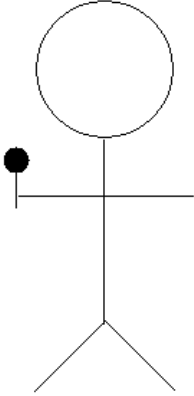
.....

.....

.....


**5° Θέμα (3 μονάδες)**

Σχεδιάστε πως θα εμφανιστεί το ανθρωπάκι μετά από τις ακόλουθες επιλογές.

	<p><b><u>Περιστροφή 90°</u></b></p>
<p><b><u>Κατακόρυφη Αναστροφή</u></b></p>	<p><b><u>Οριζόντια Αναστροφή</u></b></p>

**6° Θέμα (4 μονάδες)**

Συνδέστε το κάθε εργαλείο με την εργασία που κάνει τραβώντας βελάκια :

	<p>Δημιουργούμε καμπύλες γραμμές.</p> <p>Γράφουμε κείμενο.</p> <p>Μεγεθύνει μια συγκεκριμένη περιοχή της εικόνας μας.</p> <p>Επιλέγουμε μια περιοχή.</p>
---	--